

#mamaison simplement connectée



Ensemble, vivons notre **maison connectée**

Restez connecté
avec Legrand

Ensemble, vivons la maison **simplement connectée** avec Legrand et Netatmo, une marque de Legrand

Pour accompagner les envies de vos clients, Legrand a co-développé avec Netatmo des solutions variées, faciles à installer, et qui permettent de connecter simplement son logement individuel ou collectif.

Legrand met à votre disposition ce guide pratique pour vous aider dans vos chantiers. Vous y trouverez les principales caractéristiques de chaque produit, des schémas d'installation, des astuces et un guide pour bien démarrer l'installation connectée et associer les produits entre eux.

Pour toute question complémentaire, le service **Relations Pro Legrand** reste à votre disposition.



Les solutions connectées Legrand sont livrées **complètes, prêtes à installer**, avec notice détaillée. L'appareillage est livré avec plaque de finition, enjoliveur et support.

Le système	2	L'INSTALLATION CONNECTÉE : BIEN CHOISIR
	4	ASSOCIER PRODUITS FILAIRES ET COMMANDES SANS FILS
Les solutions	6	LE DÉMARRAGE DE L'INSTALLATION
	12	L'ÉCLAIRAGE
	22	LES VOLETS ROULANTS
	25	LES APPAREILS ÉLECTRIQUES
	28	LE CHAUFFAGE
	32	LA MAÎTRISE DES CONSOMMATIONS
	34	LA CHARGE VÉHICULE ÉLECTRIQUE
	35	L'ACCUEIL
	38	LA SÉCURITÉ
	40	LE BIEN-ÊTRE AU QUOTIDIEN
	44	LES SCÉNARIOS
L'implantation	48	ASTUCES D'INSTALLATION
	50	EXEMPLES DE SCÉNARIOS ET DE PLANNINGS
La configuration	52	DÉMARRER LA CONFIGURATION, ASSOCIER LES PRODUITS
	54	LES APPS : BON À SAVOIR
	58	L'INTEROPÉRABILITÉ


L'INSTALLATION CONNECTÉE : BIEN CHOISIR

PRODUITS FILAIRES NÉCESSITANT L'INSTALLATION PRÉALABLE D'UN PACK DE DÉMARRAGE CONNECTÉ "WITH NETATMO"

L'ÉCLAIRAGE



Interrupteur filaire connecté (avec option variateur)



Interrupteurs filaires connectés avec neutre, simple et double (avec option variateur)



Prise DCL connectée Modul'up with Netatmo



Micromodule d'éclairage connecté



Télérupteur connecté

PACK DE DÉMARRAGE



Pack de démarrage version appareillage

OU



Pack de démarrage version tableau électrique

LES VOLETS ROULANTS



Interrupteur connecté pour volet roulant



Micromodule pour volet roulant connecté (volets filaires)

LES APPAREILS ÉLECTRIQUES



Prises de courant connectées 16 A



Prise mobile 16 A



Contacteur connecté (mode ON/OFF)

LE CHAUFFAGE L'EAU CHAUDE



Sortie de câble connectée



Contacteur connecté (mode heures pleines/heures creuses)

LA VMC



Micromodule pour VMC connectée

LA CHARGE VÉHICULE ÉLECTRIQUE



Pack Green'up connecté, avec contacteur connecté (mode ON/OFF ou mode heures pleines/heures creuses)



LA MAÎTRISE DES CONSOMMATIONS



Compteur d'énergie connecté




Délesteur connecté

PRODUITS FILAIRES AUTONOMES

L'ACCUEIL



Sonnette Vidéo Intelligente



Portier audio-vidéo Classe 300EOS with Netatmo



Portier audio-vidéo Classe 100X connecté



Portier Classe 300EOS with Netatmo (Alexa)

LE CHAUFFAGE



Thermostats connectés Smarter with Netatmo



Thermostats Intelligents Netatmo



Starter pack Netatmo

LA MAÎTRISE DES CONSOMMATIONS



Écocompteur connecté



LES VOILETS ROULANTS



Passerelle Bubendorff iDiamant with Netatmo (volets radio)



LA SÉCURITÉ



Caméras Intérieure et Extérieures Intelligentes



DéTECTEURS d'Ouverture Intelligents



Sirène Intérieure Intelligente 110 dB



DéTECTEUR de Fumée Intelligent

LE BIEN-ÊTRE AU QUOTIDIEN



Station Météo Intelligente



Pluviomètre Intelligent



Anémomètre Intelligent



Capteur de Qualité de l'Air Intelligent



CONTRÔLE DEPUIS UN SMARTPHONE VIA UNE APPLICATION



App Home + Control



App Home + Security



App Netatmo Energy



App Netatmo Weather



App Healthy Home Coach



CONTRÔLE PAR LA VOIX VIA UN ASSISTANT VOCAL



iOS : les solutions " with Netatmo " requièrent un iPhone, iPad ou un iPod touch. Pour contrôler cet accessoire compatible HomeKit, la dernière version d'iOS ou d'iPadOS est recommandée. Le contrôle de cet accessoire HomeKit automatiquement et hors de la maison nécessite un HomePod, Apple TV ou iPad configuré comme concentrateur. Il est recommandé de mettre à jour vers la dernière version du logiciel et du système d'exploitation. iPhone, iPod, iPad sont des marques d'Apple Inc. déposées aux États-Unis et dans d'autres pays. App Store est une marque de service d'Apple Inc. déposée aux États-Unis et dans d'autres pays. HomeKit et iPadOS sont des marques d'Apple Inc. iOS est une marque de Cisco déposée aux États-Unis et dans d'autres pays et est utilisée sous licence.

ANDROID : Android 5.0 minimum requis avec accès Google Play. WEBAPP : PC & Mac. Google, Google Play, Android, est une marque de Google LLC. Amazon, Alexa et leurs logos associés sont des marques d'Amazon.com, Inc. ou ses filiales.

ASSOCIER PRODUITS FILAIRES ET COMMANDES SANS FILS

L'ÉCLAIRAGE

	Interrupteur filaire connecté (avec option variateur)	Interrupteurs filaires connectés avec neutre, simple et double (avec option variateur)	Prise DCL connectée Modul'up with Netatmo	Micromodule d'éclairage connecté	Télérupteur connecté
 Commande générale sans fils Départ/Arrivée	●	●	●	●	●
 Commande sans fils Lever/Coucher	●	●	●	●	●
 Commande sans fils 4 scénarios	●	●	●	●	●
 Télécommande de poche 4 scénarios	●	●	●	●	●
 Commandes sans fils pour éclairage et prises ⁽¹⁾	●	●	●	●	●
 Commande double sans fils pour éclairage et prises	●	●	●	●	●
 Détecteur de mouvements sans fils IP 44	●	●	●	●	●
 Émetteur ON/OFF pour interrupteur ou poussoir	●	●	●	●	●
 Commande sans fils pour volets roulants					
 Commande sans fils pour VMC connectée					

(1) Dont commande sans fils étanche Plexo with Netatmo (2) Dont prise de courant étanche Plexo with Netatmo

LES VOLETS ROULANTS



Interrupteur connecté pour volet roulant



Micromodule pour volet roulant connecté



Passerelle Bubendorff iDiamant with Netatmo

LE CHAUFFAGE



Sortie de câble connectée (mode ON/OFF)

LES APPAREILS ÉLECTRIQUES



Prises de courant connectées 16 A⁽²⁾



Prise mobile 16 A




Contacteur connecté (mode ON/OFF)

LA VMC



Micromodule pour VMC connectée





LE DÉMARRAGE DE L'INSTALLATION

PACK DE DÉMARRAGE POUR UNE INSTALLATION CONNECTÉE, VERSION APPAREILLAGE

PRISE CONTROL

- Permet de contrôler l'installation connectée à distance depuis un smartphone avec l'App Home + Control et par la voix avec un assistant vocal.
- Communique en Wi-Fi avec la box internet et en radio Zigbee avec le reste de l'installation.
- Une seule prise Control (ou module Control, voir page 8) est nécessaire par installation. Elle peut commander jusqu'à 100 produits filaires et sans fils.
- La prise de courant connectée permet de mesurer la consommation instantanée et cumulée. Elle est compatible avec tous les appareils électriques, notamment le gros électroménager.
- La prise Control est vendue uniquement dans le pack de démarrage et ne peut être vendue seule.



INSTALLATION

Boîte 1 poste
prof. 40 mm
Griffes fournies



RÉNOVATION

Peut remplacer
une prise 2P+T
existante



IMPLANTATION

À proximité d'une box
internet pour optimiser
le signal Wi-Fi



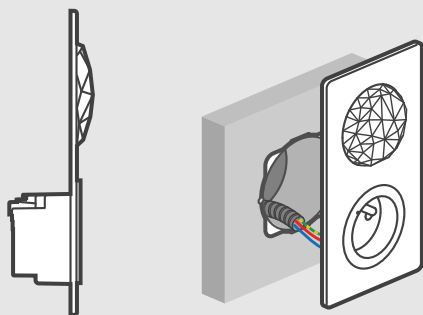
Passerelle entre la box
et les produits filaires
de l'installation



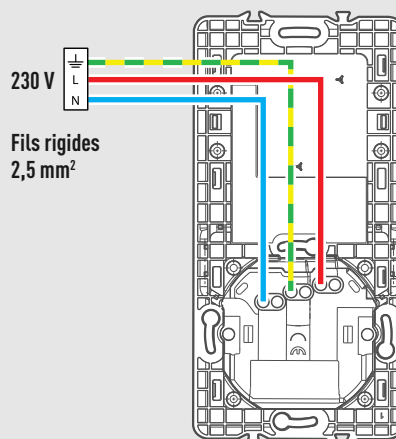
Code unique apposé sur
le produit pour utilisation
de l'App Maison d'Apple

**Voyant LED pour
l'installation et témoin
de fonctionnement**
(activable dans l'App
Home + Control)

**Prise de courant
connectée 16 A**
Protection supplémentaire
intégrée en cas de surcharge
au-delà de 16 A



Montage dans boîte 1 poste prof. 40 mm



COMMANDE GÉNÉRALE SANS FILS DÉPART/ARRIVÉE

- Permet de profiter de scénarios pré-définis, par exemple le scénario Départ qui éteint tous les éclairages quand on part et ferme tous les volets.
- Les scénarios sont personnalisables depuis l'App Home + Control et peuvent associer les éclairages, les volets, les appareils électriques, la ventilation.
- Vendue dans le pack de démarrage et à l'unité, à rajouter si la maison possède plusieurs portes d'entrée. Les scénarios de vie personnalisés seront identiques sur toutes les commandes générales.



Scénario Arrivée
personnalisable dans l'App Home + Control.
Par défaut : mise sous tension des prises⁽¹⁾ et ouverture de tous les volets

Voyant LED pour l'installation.
Indicateur de pile faible (flash rouge)

Scénario Départ
personnalisable dans l'App Home + Control.
Par défaut : extinction de toutes les lumières et fermeture de tous les volets



INSTALLATION

Fixation sur mur avec adhésifs (fournis).
Peut se visser sur une boîte d'encastrement



ALIMENTATION

Pile lithium CR 2032 - 3 V (fournie)
Autonomie : 8 ans



IMPLANTATION

Près de la porte d'entrée pour commander des scénarios Départ et Arrivée



Compatible avec les produits certifiés Zigbee 3.0*

(1) Mise sous tension des prises connectées qui auraient été coupées auparavant (lampe, TV...), certaines prises restant en permanence sous tension (congélateur, box...)



Extra-plate, se fixe sur un mur avec les adhésifs fournis.
Elle est repositionnable

Elle peut également se poser sur un meuble



Céliane™
WITH Netatmo

dooxie™
WITH Netatmo

Mosaic™
WITH Netatmo

	Blanc	Titane	Graphite ⁽²⁾	Blanc	Alu ⁽³⁾	Blanc
Pack de démarrage pour une installation connectée	0 677 00	0 677 70	0 648 90	6 006 70	6 007 70	0 777 00L
Commande générale sans fils Départ/Arrivée additionnelle	0 648 72	0 648 73	0 648 74	6 000 85	6 001 85	0 777 15L

Livrés complets avec enjoliveurs, supports, plaques et adhésifs

(2) Avec plaque Métal Tungstène (3) Effet Aluminium

* Le nom et le logo Zigbee sont des marques de Zigbee Alliance. Tout usage non autorisé est interdit. Contactez la Zigbee Alliance pour toute information additionnelle sur www.zigbeealliance.org

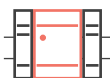



LE DÉMARRAGE DE L'INSTALLATION (suite)

PACK DE DÉMARRAGE POUR UNE INSTALLATION CONNECTÉE, VERSION TABLEAU ÉLECTRIQUE

MODULE CONTROL

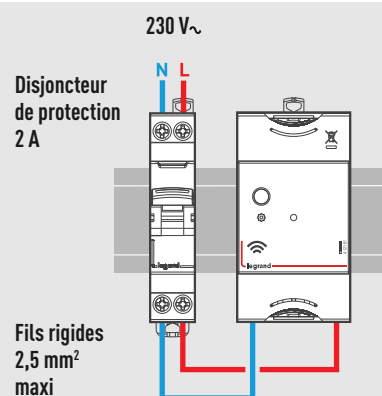
- Permet de contrôler l'installation connectée à distance depuis un smartphone avec l'App Home + Control et par la voix avec un assistant vocal.
- Communique en Wi-Fi avec la box internet et en radio Zigbee avec le reste de l'installation.
- Un seul module Control (ou prise Control, voir page 6) est nécessaire par installation. Il peut commander jusqu'à 100 produits filaires et sans fils.



INSTALLATION
Tableau électrique.
Largeur 2,5 modules
de 17,5 mm



IMPLANTATION
À proximité d'une box
internet pour optimiser
le signal Wi-Fi



CONTACTEUR CONNECTÉ

- Permet de contrôler un chauffe-eau, un système d'arrosage automatique, une prise véhicule électrique... depuis un smartphone avec l'App Home + Control et par la voix avec un assistant vocal.
- Fonctionnement ON/OFF (entrée C1 non câblée) : permet de planifier les heures pendant lesquelles les appareils fonctionnent.
- Fonctionnement heures pleines/heures creuses (avec liaison TIC) : permet de piloter un chauffe-eau en automatique ou marche forcée.
- Permet la mesure et le suivi de la consommation.



INSTALLATION
Tableau électrique.
Largeur 1 module
de 17,5 mm



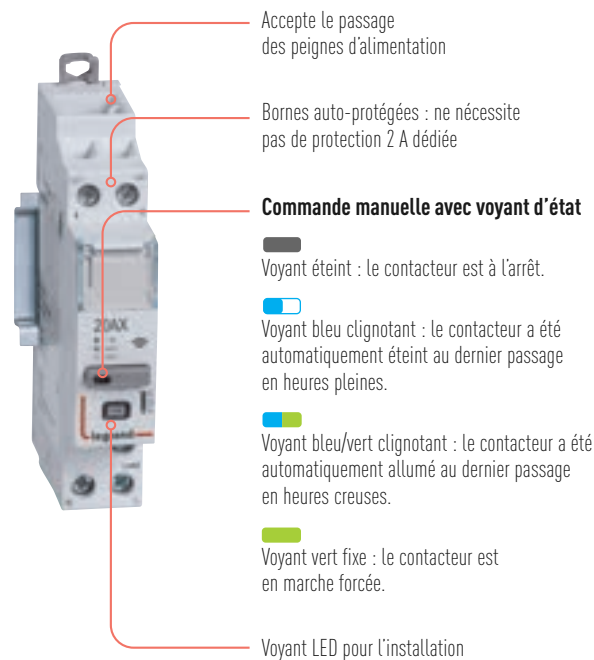
Appareils électriques
jusqu'à 4800 W



UTILISATION
Moteurs
jusqu'à 2400 VA



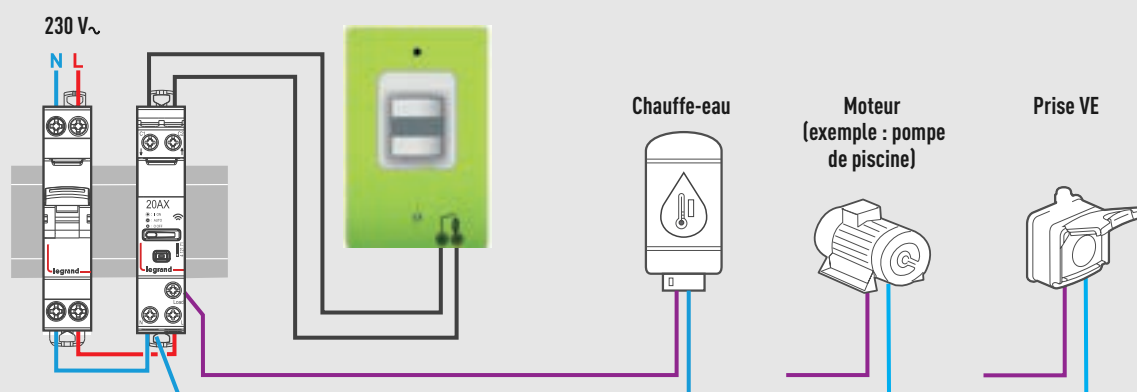
Prises VE
jusqu'à 16 A



Disjoncteur de protection du circuit

Bornes auto-protégées : ne nécessite pas de protection 2 A

Fils rigides 2,5 mm² maxi



Drivia™
WITH Netatmo

Module Control

4 121 81

Pack de démarrage connecté pour tableau électrique :
1 module Control et 1 contacteur connecté

4 121 91



LE DÉMARRAGE DE L'INSTALLATION (suite)

PACK DE DÉMARRAGE POUR CONNECTER UN LOGEMENT AVEC ASSISTANT VOCAL

- Ce pack permet de démarrer une installation connectée pour commander des éclairages et des appareils électriques par la voix avec l'Assistant Google et à distance depuis un smartphone avec l'App Home + Control.
- Permet également de commander les volets roulants le chauffage et la VMC en ajoutant des interrupteurs de volets roulants connectés et des sorties de câble connectées.

GOOGLE NEST MINI

- Enceinte à commande vocale qui fonctionne avec l'Assistant Google
- Se branche sur une simple prise de courant (livrée avec un adaptateur secteur)

PRISE CONTROL CONNECTÉE 16 A

- Caractéristiques et schéma d'installation : voir page 6

COMMANDE GÉNÉRALE SANS FILS DÉPART/ARRIVÉE

- Caractéristiques : voir page 7

COMMANDE SANS FILS POUR ÉCLAIRAGE ET PRISES

- Caractéristiques : voir page 16

INTERRUPTEUR FILAIRE CONNECTÉ SANS NEUTRE À OPTION VARIATEUR

- Caractéristiques : voir page 12
- Livré avec un compensateur actif pour assurer un fonctionnement optimal des lampes dimmables



Prise Control connectée



Google Nest Mini



Commande générale sans fils Départ/Arrivée



Commande sans fils d'éclairage et de prises



Interrupteur filaire connecté à option variateur



IMPLANTATION
À proximité d'une box internet pour optimiser le signal Wi-Fi

Céliane™
with Netatmo



●
Blanc

0 677 20

Livrés complets avec enjoliveurs, supports et plaque

L'APP HOME + CONTROL

- Permet de commander à distance les éclairages, les volets roulants, le chauffage et les appareils électriques.
- Permet également de personnaliser des scénarios, planifier le fonctionnement des appareils, suivre les consommations en détail et paramétrer des alertes sur son smartphone.

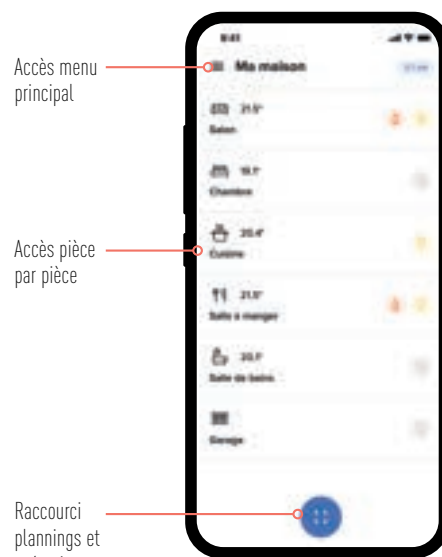


TÉLÉCHARGEMENT GRATUIT SUR

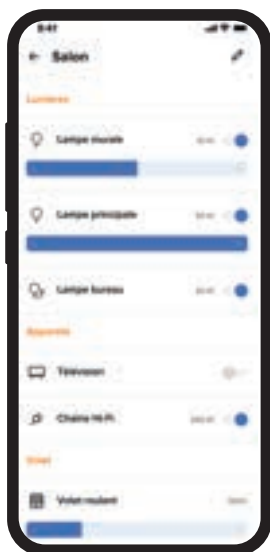
DISPONIBLE SUR
Google Play

Télécharger dans
l'App Store

App Store est une marque de service d'Apple Inc. déposée aux États-Unis et dans d'autres pays. Google, Google Play, Android, sont des marques déposées de Google LLC.

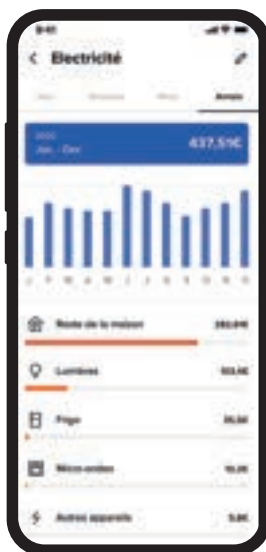


CONTRÔLE PIÈCE PAR PIÈCE



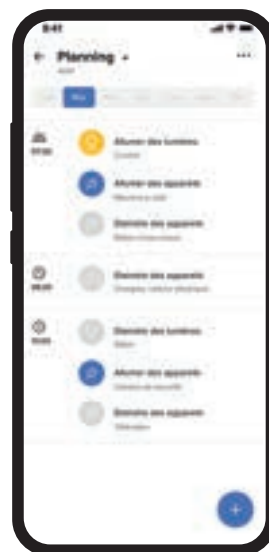
Dans chaque pièce, affichage des solutions connectées : lumières, appareils électriques, chauffage, volets roulants...

AFFICHAGE DES CONSOMMATIONS



Affichage de la consommation en euros et kWh, globale, par circuit et pour chaque appareil, avec historique jour/ semaine, mois et année.

CRÉATION DE PLANNINGS



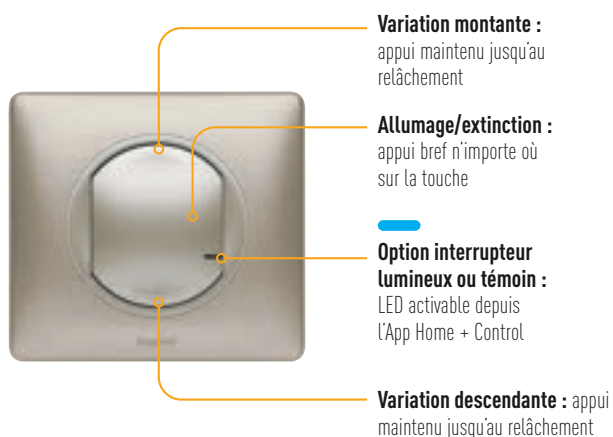
Planification d'actions quotidiennes : heures d'ouverture et fermeture des volets, mise en route du chauffe-eau, gestion des plages de chauffe, programmation de la recharge du véhicule électrique...



L'ÉCLAIRAGE

INTERRUPTEUR FILAIRE CONNECTÉ (AVEC OPTION VARIATEUR)

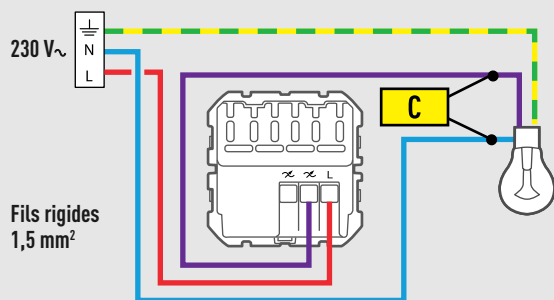
- Permet de contrôler les éclairages en local, à distance depuis un smartphone avec l'App Home + Control et par la voix avec un assistant vocal.



INSTALLATION
Boîte prof. 40 mm

LAMPES
Tous types, classiques et à variation, dont LEDs (dimmables obligatoires), jusqu'à 50 W

RÉNOVATION
Peut remplacer un interrupteur existant sans neutre



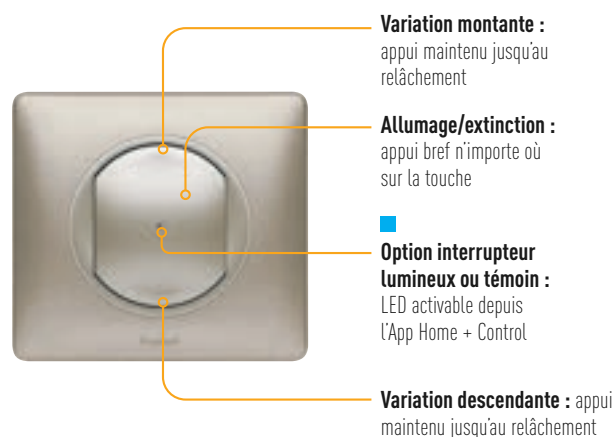
C : Compensateur actif indispensable pour assurer un fonctionnement optimal des lampes dimmables. Un seul suffit pour toutes les lampes du circuit commandé. Vendu avec l'interrupteur.

Céliane™ WITH Netatmo			dooxie™ WITH Netatmo		Mosaic™ WITH Netatmo
Blanc	Titane	Graphite ⁽¹⁾	Blanc	Alu ⁽²⁾	Blanc
0 677 21	0 677 71	0 648 91	6 000 81	6 001 81	0 777 01L

Livrés complets avec enjoliveur, support et plaque

INTERRUPTEUR FILAIRE CONNECTÉ AVEC NEUTRE (AVEC OPTION VARIATEUR)

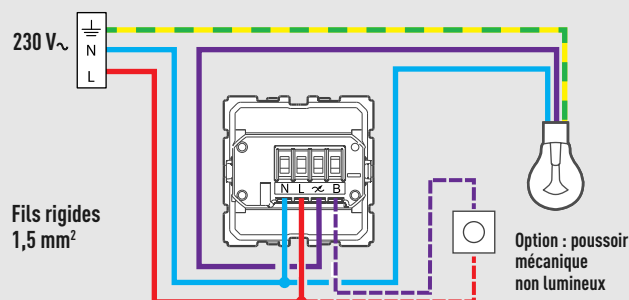
- Permet de contrôler les éclairages en local, à distance depuis un smartphone avec l'App Home + Control et par la voix avec un assistant vocal.
- La présence du neutre assure la stabilité du courant.



INSTALLATION
Boîte prof. 40 mm

LAMPES
Tous types, classiques et à variation, dont LEDs (dimmables obligatoires), jusqu'à 150 W

RÉNOVATION
Peut remplacer un interrupteur existant avec neutre



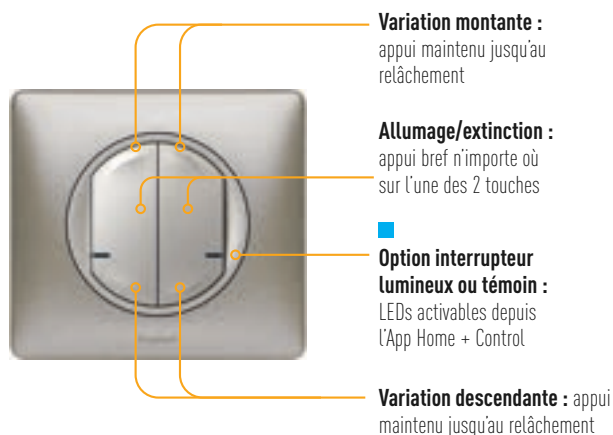
Pas besoin de compensateur : la présence du neutre sur l'interrupteur connecté assure la stabilité du courant.

Céliane™ WITH Netatmo			dooxie™ WITH Netatmo		Mosaic™ WITH Netatmo
Blanc	Titane	Graphite ⁽¹⁾	Blanc	Alu ⁽²⁾	Blanc
0 677 97	0 677 98	0 677 99	6 000 90	6 001 90	0 777 08L

Livrés complets avec enjoliveur, support et plaque

INTERRUPTEUR FILAIRE DOUBLE CONNECTÉ AVEC NEUTRE (AVEC OPTION VARIATEUR)

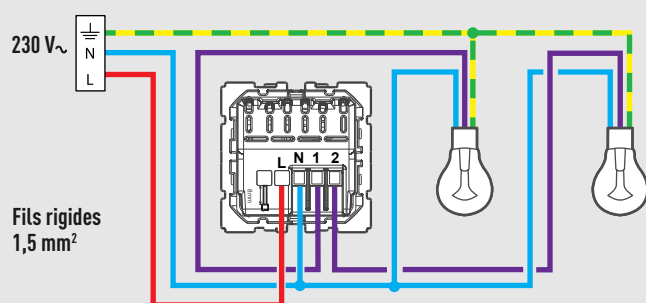
- Permet de contrôler 2 circuits d'éclairages en local, à distance depuis un smartphone avec l'App Home + Control et par la voix avec un assistant vocal.
- La présence du neutre assure la stabilité du courant.



INSTALLATION
Boîte prof. 40 mm

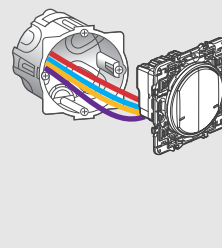
LAMPES
Tous types, classiques et à variation, dont LEDs (dimmables obligatoires, jusqu'à 2 x 50 W)

RÉNOVATION
Peut remplacer un interrupteur double existant avec neutre

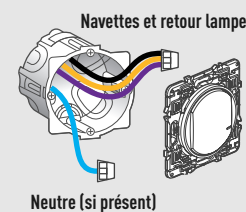


Pas besoin de compensateur : la présence du neutre sur l'interrupteur connecté assure la stabilité du courant.

Astuce dans le cas du remplacement d'un va-et-vient



1-Remplacer le premier va-et-vient par l'interrupteur filaire double connecté. Raccorder ensemble les navettes sur la borne 1 ou 2



Neutre (si présent)

2-Remplacer le second va-et-vient par une commande sans fil. Utiliser des connecteurs pour raccorder les fils

Céliane™
with Netatmo

Blanc

0 677 22

Titane

0 677 72

Graphite⁽¹⁾

0 648 92

dooxie™
with Netatmo

Blanc

6 000 82

Alu⁽²⁾

6 001 82

Mosaic™
with Netatmo

Blanc

0 777 02L

Livrés complets avec enjoliveur, support et plaque

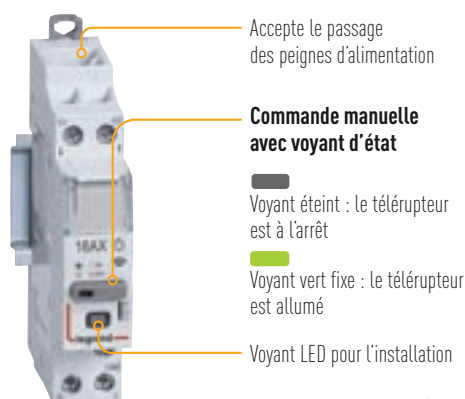
[1] Avec plaque Métal Tungstène [2] Effet Aluminium



L'ÉCLAIRAGE

TÉLÉRUPTEUR CONNECTÉ

- Permet de contrôler des éclairages commandés par des poussoirs standards et/ou des commandes sans fils depuis un smartphone avec l'App Home + Control et par la voix avec un assistant vocal.
- Permet de suivre la consommation instantanée et cumulée (journalière et mensuelle).
- Permet d'intégrer la gestion de l'éclairage à des plannings et à des scénarios personnalisés.



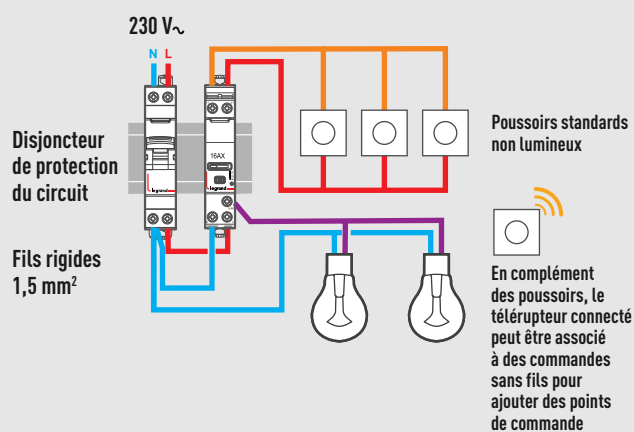
INSTALLATION
Tableau électrique.
Largeur 1 module de 17,5 mm



LAMPES
LEDs, fluocompactes, jusqu'à 650 W.
Halogènes, jusqu'à 3840 W



RÉNOVATION
Peut remplacer un télérupteur existant




Drivia™
WITH Netatmo

4 121 70

MICROMODULE D'ÉCLAIRAGE CONNECTÉ

- Permet de rendre un éclairage connecté pour le contrôler en local depuis des commandes sans fils, à distance depuis un smartphone avec l'App Home + Control et par la voix avec un assistant vocal.



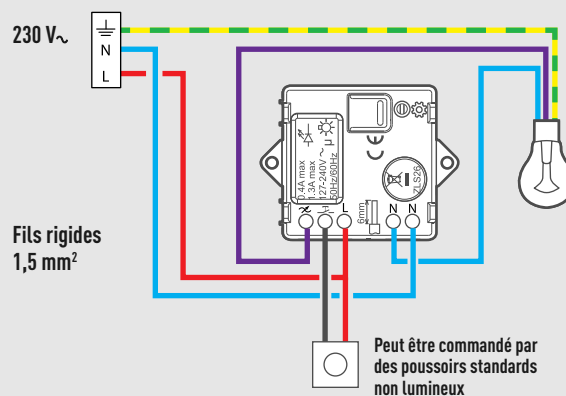
INSTALLATION
Boîte DCL ou boîte de dérivation



LAMPES
LEDs, fluocompactes, jusqu'à 75 W.
Halogènes, jusqu'à 300 W



RÉNOVATION
Permet de rendre un éclairage connecté sans tirer de fils



Céliane™
WITH Netatmo

0 648 88

CONTRÔLER UN LUMINAIRE EN VA-ET-VIENT AVEC DES COMMANDES SANS FILS



KIT TOUT-EN-UN & CONNECTABLE

- Permet de créer facilement un va-et-vient d'éclairage.
- Kit tout-en-un connectable en ajoutant un pack de démarrage pour contrôler l'éclairage à distance depuis un smartphone avec l'App Home + Control, par la voix avec un assistant vocal, et en local en ajoutant des commandes sans fils et des commandes scénarios.

1 BOÎTE MODUL'UP

- 100 % étanche à l'air
- Encastrement Ø 80 mm



1 PRISE DCL MODUL'UP WITH NETATMO

Pour tous types de lampes jusqu'à 300 W, dont LED jusqu'à 75 W

1 DOUILLE + FICHE DCL

Culot E27, livrée avec une fiche pour connecter un luminaire

2 COMMANDES SANS FILS POUR ÉCLAIRAGE

- Extra-plates, repositionnables
- Caractéristiques : voir page 16



Compatible avec les produits certifiés Zigbee 3.0*

Céliane™
WITH Netatmo

dooxie™
WITH Netatmo

Mosaic™
WITH Netatmo

Blanc	Titane	Blanc	Blanc
0 885 61L	0 885 62L	0 885 65L	0 885 63L

Livrés complets avec enjoliveurs, supports, plaques et adhésifs

INSTALLER DES SPOTS PILOTÉS PAR DES COMMANDES SANS FILS



KIT TOUT-EN-UN & CONNECTABLE

- Permet de créer facilement un éclairage et de le commander avec des commandes sans fils.
- Kit tout-en-un connectable en ajoutant un pack de démarrage pour contrôler l'éclairage à distance depuis un smartphone avec l'App Home + Control, par la voix avec un assistant vocal, et en local en ajoutant des commandes sans fils et des commandes scénarios.

3 BOÎTES MODUL'UP

- 100 % étanches à l'air
- Encastrement Ø 80 mm



3 SPOTS MODUL'UP

- À LEDs, 6 W, 500 lm
- Réglables : 3000 K (chaud) ou 4000 K (froid)
- IP 44, Classe II

1 MICROMODULE D'ÉCLAIRAGE

- Se raccorde sur le circuit d'éclairage à commander
- Caractéristiques : voir page 14



2 COMMANDES SANS FILS POUR ÉCLAIRAGE

- Extra-plates, repositionnables
- Caractéristiques : voir page 16



Compatible avec les produits certifiés Zigbee 3.0*

Céliane™
WITH Netatmo

dooxie™
WITH Netatmo

Mosaic™
WITH Netatmo

Blanc	Titane	Blanc	Blanc
0 885 51L	0 885 52L	0 885 55L	0 885 53L

Livrés complets avec enjoliveurs, supports, plaques et adhésifs

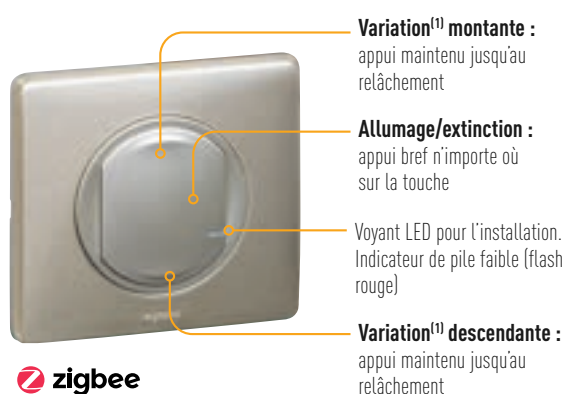
* Le nom et le logo Zigbee sont des marques de Zigbee Alliance. Tout usage non autorisé est interdit. Contactez la Zigbee Alliance pour toute information additionnelle sur www.zigbeealliance.org



L'ÉCLAIRAGE (suite)

COMMANDE SANS FILS POUR ÉCLAIRAGE ET PRISES

- Permet d'ajouter une commande d'éclairage supplémentaire ou de centraliser la commande de plusieurs éclairages et prises.
- Associer directement dans l'App Home + Control ou en tapotant les produits filaires choisis : interrupteur, micromodule, télérupteur, prise et sortie de câble.



Compatible avec les produits certifiés Zigbee 3.0*

INSTALLATION
Fixation sur mur avec adhésifs (fournis).
Peut se visser sur une boîte d'encastrement

ALIMENTATION
Pile lithium CR 2032 - 3 V (fournie)
Autonomie : 8 ans

IMPLANTATION
Près d'une porte, sur un meuble...



Extra-plate, se fixe sur un mur avec les adhésifs fournis. Elle est repositionnable.
Elle peut également se poser sur un meuble


Céliane™
WITH Netatmo

Blanc	Titane	Graphite ⁽²⁾	Blanc	Alu ⁽³⁾	Blanc
0 677 23	0 677 73	0 648 93	6 000 83	6 001 83	0 777 23L

Livrées complètes avec enjoliveur, support, plaque et adhésifs

COMMANDE DOUBLE SANS FILS POUR ÉCLAIRAGE ET PRISES

- Permet d'ajouter 2 commandes d'éclairage supplémentaires ou de centraliser la commande de plusieurs éclairages et prises.
- Associer directement dans l'App Home + Control ou en tapotant les produits filaires choisis : interrupteur, micromodule, télérupteur, prise et sortie de câble.



Compatible avec les produits certifiés Zigbee 3.0*

INSTALLATION
Fixation sur mur avec adhésifs (fournis).
Peut se visser sur une boîte d'encastrement

ALIMENTATION
Pile lithium CR 2032 - 3 V (fournie)
Autonomie : 8 ans

IMPLANTATION
Près d'une porte, sur un meuble...



Extra-plate, se fixe sur un mur avec les adhésifs fournis. Elle est repositionnable.
Elle peut également se poser sur un meuble

Céliane™
WITH Netatmo

Blanc	Titane	Graphite ⁽²⁾	Blanc	Alu ⁽³⁾	Blanc
0 677 24	0 677 74	0 648 94	6 000 88	6 001 88	0 777 24L

Livrées complètes avec enjoliveur, support, plaque et adhésifs

(1) Avec option variation activée dans l'App Home + Control
(2) Avec plaque Métal Tungstène (3) Effet Aluminium

* Le nom et le logo Zigbee sont des marques de Zigbee Alliance.
Tout usage non autorisé est interdit. Contactez la Zigbee Alliance pour toute information additionnelle sur www.zigbeealliance.org



COMMANDE SELF-E SANS FILS, SANS PILE POUR ÉCLAIRAGE ET PRISES

- Permet d'ajouter une commande d'éclairage supplémentaire ou de centraliser la commande de plusieurs éclairages et prises.
- Associer directement dans l'App Home + Control ou en tapotant les produits filaires choisis : interrupteur, micromodule, télérupteur, prise et sortie de câble.



Allumage/extinction :
appui bref n'importe où sur la touche



Compatible avec les produits certifiés Zigbee 3.0*



INSTALLATION
Fixation sur mur avec adhésifs (fournis).
Peut se visser sur une boîte d'encastrement



ALIMENTATION
Dispositif intégré de récupération d'énergie mécanique.
Testé pour 50 ans d'utilisation



IMPLANTATION
Près d'une porte, sur un meuble...



Extra-plate, se fixe sur un mur avec les adhésifs fournis. Elle est repositionnable.

Elle peut également se poser sur un meuble

Céliane™
WITH Netatmo

Blanc	Titane	Graphite ⁽¹⁾	Blanc	Blanc
0 677 23L	0 677 73L	0 677 79L	6 000 83L	0 770 53L

Livrées avec enjoliveur, support et adhésifs

(1) Avec plaque Métal Tungstène



COMMANDE DOUBLE SELF-E SANS FILS, SANS PILE POUR ÉCLAIRAGE ET PRISES

- Permet d'ajouter 2 commandes d'éclairage supplémentaires ou de centraliser la commande de plusieurs éclairages et prises.
- Associer directement dans l'App Home + Control ou en tapotant les produits filaires choisis : interrupteur, micromodule, télérupteur, prise et sortie de câble.



Allumage/extinction :
appui bref n'importe où sur les touches



Compatible avec les produits certifiés Zigbee 3.0*



INSTALLATION
Fixation sur mur avec adhésifs (fournis).
Peut se visser sur une boîte d'encastrement



ALIMENTATION
Dispositif intégré de récupération d'énergie mécanique.
Testé pour 50 ans d'utilisation



IMPLANTATION
Près d'une porte, sur un meuble...



Extra-plate, se fixe sur un mur avec les adhésifs fournis. Elle est repositionnable.

Elle peut également se poser sur un meuble

Céliane™
WITH Netatmo

Blanc	Titane	Graphite ⁽¹⁾	Blanc	Blanc
0 677 24L	0 677 74L	0 677 80L	6 000 88L	0 770 54L

Livrées avec enjoliveur, support et adhésifs

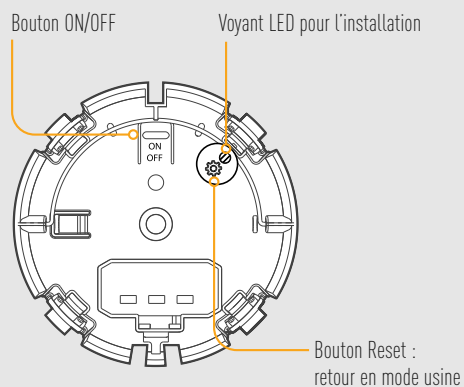
* Le nom et le logo Zigbee sont des marques de Zigbee Alliance. Tout usage non autorisé est interdit. Contactez la Zigbee Alliance pour toute information additionnelle sur www.zigbeealliance.org



L'ÉCLAIRAGE (suite)

PRISE DCL CONNECTÉE MODUL'UP WITH NETATMO

- Permet de rendre un point d'éclairage connecté pour le contrôler en local depuis des commandes sans fils, à distance depuis un smartphone avec l'App Home + Control et par la voix avec un assistant vocal.

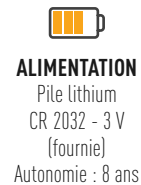



Modul'up™
with Netatmo

0 885 21

COMMANDE SANS FILS ÉTANCHE POUR ÉCLAIRAGE ET PRISES

- Permet d'ajouter une commande d'éclairage supplémentaire ou de centraliser la commande de plusieurs éclairages et prises.
- Associer directement dans l'App Home + Control ou en tapotant les produits filaires choisis : interrupteur, micromodule, télérupteur, prise et sortie de câble.




Plexo™
with Netatmo

0 697 94

Livrée complète avec boîtier saillie, sans adhésif

DÉTECTEUR DE MOUVEMENT SANS FILS IP 44

- Permet de commander un ou plusieurs interrupteurs filaires, micromodules, prises et sorties de câbles.
- Associer directement dans l'App Home + Control ou en tapotant les produits filaires choisis.



INSTALLATION
Fixation sur mur par 2 vis (non fournies)

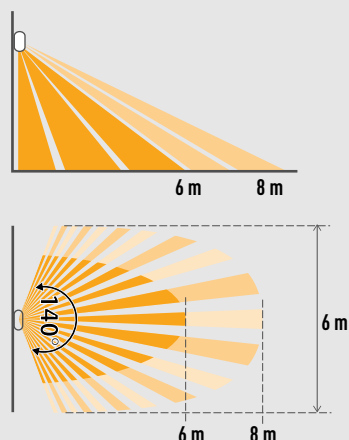


ALIMENTATION
2 piles 1,5 V AA (fournies)
Autonomie : 2 ans



IP 44
Pour extérieur, cave, cellier, garage, buanderie

Hauteur idéale d'installation : 2,5 m (mini : 1 m)

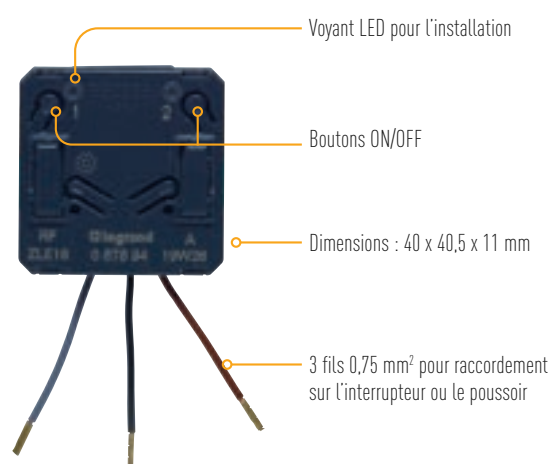


Céliane™
WITH Netatmo

0 648 75

ÉMETTEUR ON/OFF POUR INTERRUPTEUR OU POUSSOIR

- Permet de transformer un interrupteur ou un poussoir standard existant en commande sans fils connectée.
- Associer directement dans l'App Home + Control ou en tapotant les produits filaires choisis : interrupteur, micromodule, télérupteur, prise et sortie de câble.

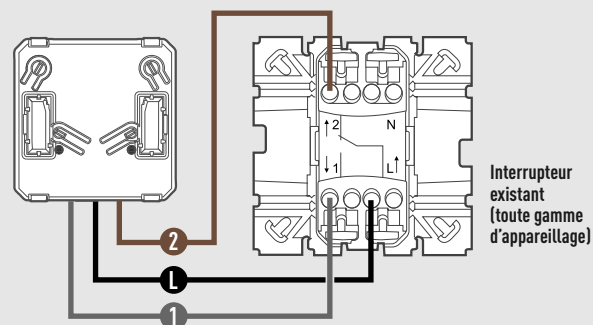


INSTALLATION
Raccordement au dos d'un interrupteur ou d'un poussoir standard



ALIMENTATION
Pile lithium CR 2032 - 3 V (fournie)
Autonomie : 8 ans

TRANSFORMATION D'UN INTERRUPTEUR STANDARD EN INTERRUPTEUR CONNECTÉ



Céliane™
WITH Netatmo

0 676 94



L'ÉCLAIRAGE (suite)



CRÉER UN VA-ET-VIENT D'ÉCLAIRAGE SANS TIRER DE FILS

PRÊT À POSER & CONNECTABLE

- Permet de créer facilement un va-et-vient d'éclairage.
- Prêt-à-poser connectable en ajoutant un pack de démarrage pour contrôler l'éclairage à distance depuis un smartphone avec l'App Home + Control, par la voix avec un assistant vocal, et en local en ajoutant des commandes sans fils et des commandes scénarios.

1 INTERRUPTEUR VARIATEUR SANS NEUTRE

- Remplace un interrupteur existant
- Caractéristiques : voir page 12



1 COMPENSATEUR ACTIF

- Assure un fonctionnement optimal des lampes dimmables
- Schéma : voir page 12



1 COMMANDE SANS FILS POUR ÉCLAIRAGE

- Extra-plate, repositionnable
- Caractéristiques : voir page 16



Compatible avec les produits certifiés Zigbee 3.0*

Céliane™
WITH Netatmo

● Blanc	● Titane	● Graphite ⁽¹⁾
0 676 32	0 676 33	0 676 23

dooxie™
WITH Netatmo

● Blanc	● Alu ⁽²⁾
6 006 92	6 007 92

Mosaic™
WITH Netatmo

● Blanc
0 777 32L

Livrés complets avec enjoliveurs, supports, plaques et adhésifs



CRÉER UN VA-ET-VIENT D'ÉCLAIRAGE SANS TIRER DE FILS, AVEC MICROMODULE

PRÊT À POSER & CONNECTABLE

- Permet de créer facilement un va-et-vient d'éclairage avec micromodule.
- Prêt-à-poser connectable en ajoutant un pack de démarrage pour contrôler l'éclairage à distance depuis un smartphone avec l'App Home + Control, par la voix avec un assistant vocal, et en local en ajoutant des commandes sans fils et des commandes scénarios.

1 MICROMODULE D'ÉCLAIRAGE

- Se raccorde sur le circuit d'éclairage à commander
- Caractéristiques : voir page 14



2 COMMANDES SANS FILS POUR ÉCLAIRAGE

- Extra-plates, repositionnables
- Caractéristiques : voir page 16



Compatible avec les produits certifiés Zigbee 3.0*

Céliane™
WITH Netatmo

● Blanc	● Titane	● Graphite ⁽¹⁾
0 677 77	0 677 78	0 676 27

dooxie™
WITH Netatmo

● Blanc	● Alu ⁽²⁾
6 006 99	6 007 99

Mosaic™
WITH Netatmo

● Blanc
0 777 77L

Livrés complets avec enjoliveurs, supports, plaques et adhésifs

CRÉER UN VA-ET-VIENT D'ÉCLAIRAGE SANS TIRER DE FILS



PRÊT À POSER & CONNECTABLE

- Permet de créer facilement un va-et-vient d'éclairage.
- Prêt-à-poser connectable en ajoutant un pack de démarrage pour contrôler l'éclairage à distance depuis un smartphone avec l'App Home + Control, par la voix avec un assistant vocal, et en local en ajoutant des commandes sans fils et des commandes scénarios.

1 INTERRUPTEUR VARIATEUR SANS NEUTRE

- Remplace un interrupteur existant
- Caractéristiques : voir page 12



1 COMPENSATEUR ACTIF

- Assure un fonctionnement optimal des lampes dimmables
- Schéma : voir page 12



1 COMMANDE SELF-e SANS FILS, SANS PILE POUR ÉCLAIRAGE

- Extra-plate, repositionnable
- Caractéristiques : voir page 17



Compatible avec les produits certifiés Zigbee 3.0*



Céliane™
WITH Netatmo

Blanc

0 676 32L

Titane

0 676 33L

dooxie™
WITH Netatmo

Blanc

6 006 92L

Mosaic™
WITH Netatmo

Blanc

0 777 28L

Livrés complets avec enjoliveurs, supports, plaques et adhésifs

(1) Avec plaque Métal Tungstène (2) Effet Aluminium

CRÉER UN VA-ET-VIENT D'ÉCLAIRAGE SANS TIRER DE FILS, AVEC MICROMODULE



PRÊT À POSER & CONNECTABLE

- Permet de créer facilement un va-et-vient d'éclairage avec micromodule.
- Prêt-à-poser connectable en ajoutant un pack de démarrage pour contrôler l'éclairage à distance depuis un smartphone avec l'App Home + Control, par la voix avec un assistant vocal, et en local en ajoutant des commandes sans fils et des commandes scénarios.

1 MICROMODULE D'ÉCLAIRAGE

- Se raccorde sur le circuit d'éclairage à commander
- Caractéristiques : voir page 14



2 COMMANDES SELF-e SANS FILS, SANS PILE POUR ÉCLAIRAGE

- Extra-plates, repositionnables
- Caractéristiques : voir page 17



Compatible avec les produits certifiés Zigbee 3.0*



Céliane™
WITH Netatmo

Blanc

0 677 77L

Titane

0 677 78L

dooxie™
WITH Netatmo

Blanc

6 006 99L

Mosaic™
WITH Netatmo

Blanc

0 777 25L

Livrés complets avec enjoliveurs, supports, plaques et adhésifs

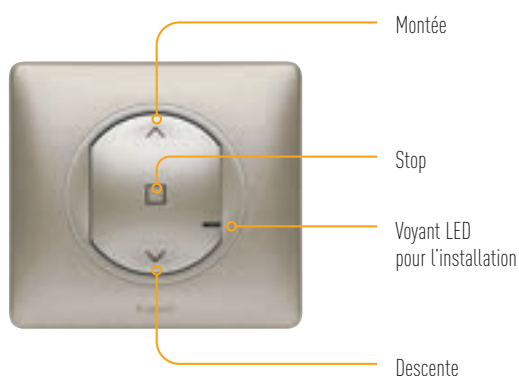
* Le nom et le logo Zigbee sont des marques de Zigbee Alliance. Tout usage non autorisé est interdit. Contactez la Zigbee Alliance pour toute information additionnelle sur www.zigbeealliance.org



LES VOILETS ROULANTS

INTERRUPTEUR CONNECTÉ POUR VOLET ROULANT

- Permet de contrôler les volets roulants en local, à distance depuis un smartphone avec l'App Home + Control et par la voix avec un assistant vocal.



- Montée ou descente complète du volet : appui bref
- Ajustement de la hauteur du volet : appui prolongé puis relâchement



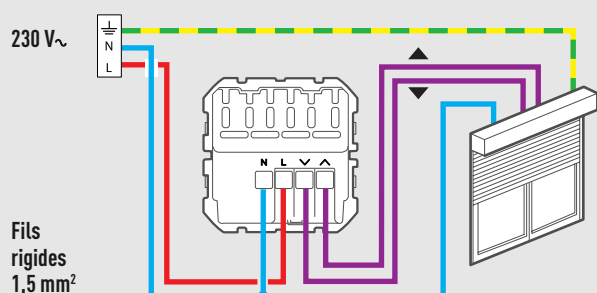
INSTALLATION
Boîte prof. 40 mm



VOILETS
Tous types de moteurs de volets filaires à butée électronique ou mécanique



RÉNOVATION
Peut remplacer une commande existante




Céliane™
WITH Netatmo

Blanc	Titane	Graphite ⁽¹⁾	Blanc	Alu ⁽²⁾	Blanc
0 677 26	0 677 76	0 648 96	6 000 86	6 001 86	0 777 06L

Livrés complets avec enjoliveur, support et plaque

MICROMODULE POUR VOLET ROULANT CONNECTÉ

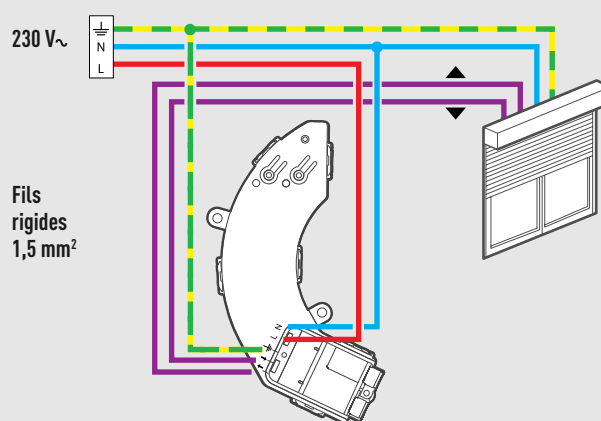
- Permet de rendre connecté un volet électrique, sans tirer de fils, pour le contrôler en local depuis des commandes sans fils, à distance depuis un smartphone avec l'App Home + Control et par la voix avec un assistant vocal.



INSTALLATION
Dans les combles ou dans le caisson du volet existant



IP 44
Pour emplacement exposé à l'humidité



Céliane™
WITH Netatmo

0 676 97



COMMANDE SANS FILS POUR VOILETS ROULANTS

- Permet de centraliser la commande des volets.
- Associer directement dans l'App Home + Control ou en tapotant les interrupteurs pour volets roulants choisis.



Compatible avec les produits certifiés Zigbee 3.0*

- Montée ou descente complète du volet : appui bref
- Ajustement de la hauteur du volet : appui prolongé puis relâchement



INSTALLATION

Fixation sur mur avec adhésifs (fournis). Peut se visser sur une boîte d'encastrement



ALIMENTATION

Pile lithium CR 2032 - 3 V (fournie)
Autonomie : 8 ans



IMPLANTATION

Près d'une porte, sur un meuble...



Extra-plate, se fixe sur un mur avec les adhésifs fournis. Elle est repositionnable

Elle peut également se poser sur un meuble

Céliane™
WITH Netatmo


Blanc	Titane	Graphite ⁽¹⁾	Blanc	Alu ⁽²⁾	Blanc
0 676 46	0 676 47	0 648 97	6 000 87	6 001 87	0 777 46L

Livrées complètes avec enjoliveur, support, plaque et adhésifs

(1) Avec plaque Métal Tungstène (2) Effet Aluminium

COMMANDE SELF-E SANS FILS, SANS PILE POUR VOILETS ROULANTS

- Permet de centraliser la commande des volets.
- Associer directement dans l'App Home + Control ou en tapotant les interrupteurs pour volets roulants choisis.



Compatible avec les produits certifiés Zigbee 3.0*



- Montée ou descente complète du volet : appui bref
- Ajustement de la hauteur du volet : appui prolongé puis relâchement



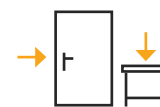
INSTALLATION

Fixation sur mur avec adhésifs (fournis). Peut se visser sur une boîte d'encastrement



ALIMENTATION

Dispositif intégré de récupération d'énergie mécanique. Testé pour 50 ans d'utilisation



IMPLANTATION

Près d'une porte, sur un meuble...



Extra-plate, se fixe sur un mur avec les adhésifs fournis. Elle est repositionnable

Elle peut également se poser sur un meuble

Céliane™
WITH Netatmo

Blanc	Titane	Graphite ⁽¹⁾	Blanc	Blanc
0 676 46L	0 676 47L	0 677 64L	6 000 87L	0 770 55L

Livrées avec enjoliveur, support et adhésifs

* Le nom et le logo Zigbee sont des marques de Zigbee Alliance. Tout usage non autorisé est interdit. Contactez la Zigbee Alliance pour toute information additionnelle sur www.zigbeealliance.org



LES VOLETS ROULANTS (suite)



DÉMARRER LA CENTRALISATION DES VOLETS ROULANTS SANS TIRER DE FILS

PRÊT À POSER & CONNECTABLE

- Permet de centraliser facilement la commande des volets roulants.
- Prêt-à-poser connectable en ajoutant un pack de démarrage pour contrôler les volets à distance depuis un smartphone avec l'App Home + Control, par la voix avec un assistant vocal, et en local en ajoutant des commandes sans fils et des commandes scénarios.
- À compléter avec d'autres interrupteurs pour volets roulants pour commander plusieurs volets.

1 INTERRUPTEUR POUR VOLET ROULANT

- Remplace un interrupteur existant
- Caractéristiques : voir page 22



1 COMMANDE SANS FILS POUR VOLETS ROULANTS

- Extra-plate, repositionnable
- Caractéristiques : voir page 23



Compatible avec les produits certifiés Zigbee 3.0*

Céliane™
WITH Netatmo

dooxie™
WITH Netatmo

Mosaic™
WITH Netatmo

Blanc	Titane	Graphite ⁽¹⁾	Blanc	Alu ⁽²⁾	Blanc
0 676 36	0 676 37	0 676 26	6 006 96	6 007 96	0 777 36L

Livrés complets avec enjoliveurs, supports, plaques et adhésifs

PASSERELLE BUBENDORFF IDIAMANT WITH NETATMO

- Permet de contrôler les volets roulants radio Bubendorff en local depuis les commandes de scénarios Départ/Arrivée, Lever/Coucher et 4 scénarios, à distance depuis un smartphone avec l'App Home + Control et par la voix avec un assistant vocal.



VOLETS

Tous les volets radio Bubendorff fabriqués après 2013⁽¹⁾



ALIMENTATION

Branchement sur simple prise de courant

Vérifiez la compatibilité des volets radio bubendorff sur www.bubendorff.com/compatibilite-idiament

BUBENDORFF




BU050610



LES APPAREILS ÉLECTRIQUES

CONTACTEUR CONNECTÉ 20 A

- Permet de contrôler un chauffe-eau, un système d'arrosage automatique, une prise véhicule électrique... depuis un smartphone avec l'App Home + Control et par la voix avec un assistant vocal.
- Fonctionnement ON/OFF (entrée C1 non câblée) : permet de planifier les heures pendant lesquelles les appareils fonctionnent.
- Fonctionnement heures pleines/heures creuses (avec liaison TIC) : permet de piloter un chauffe-eau en automatique ou marche forcée.
- Permet la mesure et le suivi de la consommation.



Accepte le passage des peignes d'alimentation

Bornes auto-protégées : ne nécessite pas de protection 2 A dédiée

Commande manuelle avec voyant d'état

Voyant éteint : le contacteur est à l'arrêt.

Voyant bleu clignotant : le contacteur a été automatiquement éteint au dernier passage en heures pleines.

Voyant bleu/vert clignotant : le contacteur a été automatiquement allumé au dernier passage en heures creuses.

Voyant vert fixe : le contacteur est en marche forcée.

Voyant LED pour l'installation



INSTALLATION
Tableau électrique.
Largeur 1 module
de 17,5 mm



Appareils électriques
jusqu'à 4800 W



UTILISATION
Moteurs
jusqu'à 2400 VA



Prises VE
jusqu'à 16 A

Disjoncteur
de protection
du circuit

Bornes
auto-protégées :
ne nécessite pas
de protection 2 A

Fils rigides
2,5 mm²
maxi

230 V~

N L

N L

N L

N L

N L

N L

N L

N L

N L

N L

N L

N L

N L

N L

N L

N L

N L

N L

N L

N L

N L

N L

N L

N L

N L

N L

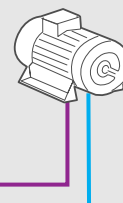
N L

N L

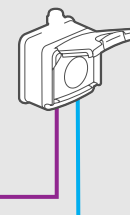
Chauffe-eau



Moteur
(exemple : pompe
de piscine)



Prise VE



Drivia™
with Netatmo

4 121 71




LES APPAREILS ÉLECTRIQUES (suite)



PRÊT À POSER & CONNECTABLE

PRISE CONNECTÉE 16 A

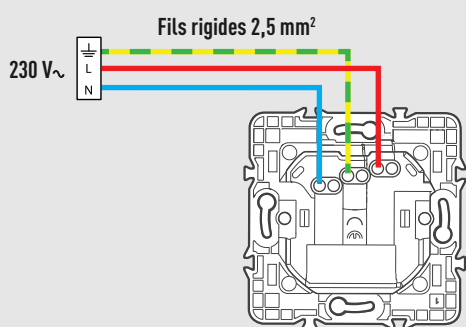
- Permet de contrôler un appareil électrique à distance depuis un smartphone avec l'App Home + Control et par la voix avec un assistant vocal.
- Permet de suivre la consommation instantanée et cumulée (journalière et mensuelle).



INSTALLATION
Boîte prof. 40 mm
Fixation à vis

UTILISATION
Tous types d'appareils électriques et gros électroménager

RÉNOVATION
Peut remplacer une prise de courant existante



16 A - 3680 W maxi

Céliane™
WITH Netatmo

Blanc	Titane	Graphite ⁽¹⁾
0 677 25	0 677 75	0 648 95

dooxie™
WITH Netatmo

Blanc	Alu ⁽²⁾
6 003 91	6 004 91

Mosaic™
WITH Netatmo

Blanc
0 777 11L

Livrées complètes avec enjoliveur, support et plaque

CRÉER UNE PRISE COMMANDÉE SANS TIRER DE FILS

- Permet de créer facilement une prise commandée.
- Prêt-à-poser connectable pour contrôler la prise à distance depuis un smartphone avec l'App Home + Control, par la voix avec un assistant vocal, et en local en ajoutant des commandes sans fils et des commandes scénarios.

1 PRISE CONNECTÉE 16 A

- Remplace une prise de courant existante
- Caractéristiques : voir ci-contre



2 COMMANDES SANS FILS POUR ÉCLAIRAGE ET PRISES

- Extra-plates, repositionnables
- Caractéristiques : voir page 16



zigbee
certified product

Compatible avec les produits certifiés Zigbee 3.0*

Céliane™
WITH Netatmo

Blanc	Titane	Graphite ⁽¹⁾
0 676 34	0 676 35	0 676 24

dooxie™
WITH Netatmo

Blanc	Alu ⁽²⁾
6 006 94	6 007 94


Mosaic™
WITH Netatmo

Blanc
0 777 34L

Livrés complets avec enjoliveurs, supports, plaques et adhésifs

PRISE CONNECTÉE 16 A PLEXO WITH NETATMO

- Permet de contrôler un appareil électrique à distance depuis un smartphone avec l'App Home + Control et par la voix avec un assistant vocal.
- Permet de suivre la consommation instantanée et cumulée (journalière et mensuelle).



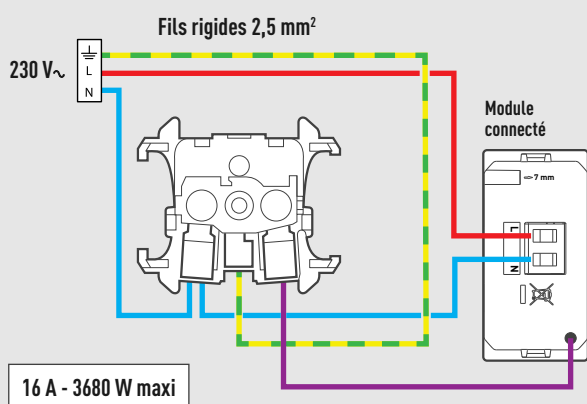
IP 55
Pour extérieur, cave, cellier, garage, buanderie



UTILISATION
Tous types d'appareils électriques et gros électroménager



RÉNOVATION
Peut remplacer une prise de courant existante (installation en saillie)



Plexo™
WITH
Netatmo

0 697 96

Livrée complète avec boîtier saillie

PRISE MOBILE 16 A

- Permet de contrôler une lampe sur pied, un appareil électrique ou gros électroménager à distance depuis un smartphone avec l'App Home + Control et par la voix avec un assistant vocal.
- Fonctionnement ON/OFF.
- Permet de suivre la consommation instantanée et cumulée (journalière et mensuelle).



INSTALLATION
Branchement sur simple prise de courant



LAMPES
Tous types : LEDs, halogènes, fluocompactes




APPAREILS
Tous types d'appareils électriques jusqu'à 3680 W

Céliane™
WITH
Netatmo

Graphite

0 648 87



LE CHAUFFAGE

SORTIE DE CÂBLE CONNECTÉE 3000 W

- Permet de contrôler un convecteur, un radiateur, un sèche-serviette (y compris fil pilote) à distance depuis un smartphone avec l'App Home + Control et par la voix avec un assistant vocal.
- Fonctionnement ON/OFF.
- Compatible avec les radiateurs électriques en fil pilote 4 ou 6 ordres.
- Protège le circuit contre les surcharges.
- Permet de suivre les consommations.

FONCTIONS POUR ASSOCIER CONFORT ET ÉCONOMIES D'ÉNERGIE

- **Planning** : dans l'App Home + Control, création de plannings suivant des jeux de température créés par défaut et personnalisables : Confort, Confort+, Nuit, Éco, Perso.
- **Consommation** : mesure de la puissance instantanée et suivi de la consommation journalière et mensuelle.



Voyant LED pour l'installation

Compatible fil pilote 4 ou 6 ordres



INSTALLATION

Boîte 1 poste
prof. 40 mm



CHAUFFAGE ÉLECTRIQUE

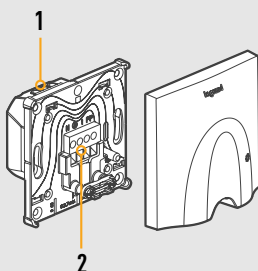
Pour convecteur, radiateur,
sèche-serviette...
3000 W maxi



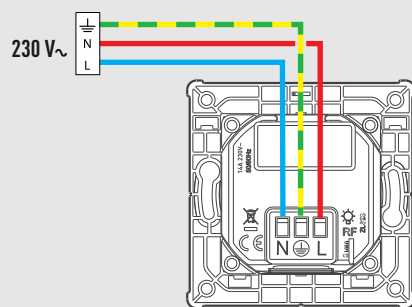
RÉNOVATION

Peut remplacer
une sortie de câble
existante

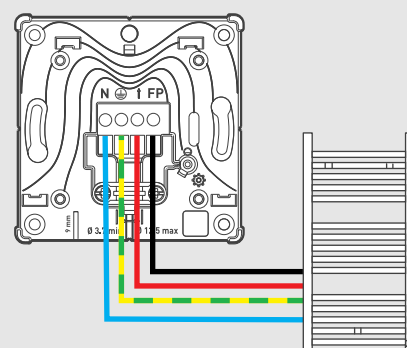
Raccordements : 2 borniers distincts sur le mécanisme



1 - Raccordement de l'alimentation



2 - Raccordement de l'appareil de chauffage (avec fil pilote)



Céliane™
WITH Netatmo



dooxie™
WITH Netatmo



Blanc

Titane

Graphite

Alu⁽¹⁾

0 648 79

0 648 82

0 648 83

0 648 98

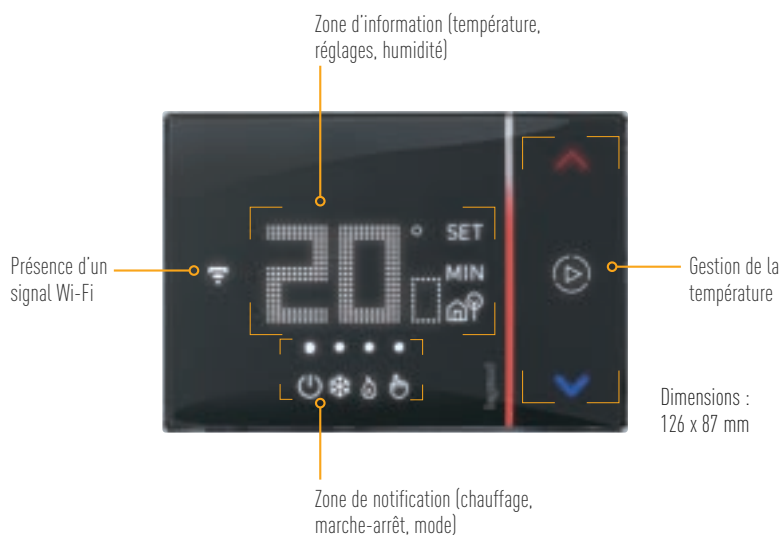
Livrées complètes avec enjoliveur, support et plaque

THERMOSTAT CONNECTÉ SMARTHER WITH NETATMO

- Permet de contrôler le chauffage en local, à distance depuis un smartphone avec l'App Home + Control et par la voix avec un assistant vocal.
- Communique en Wi-Fi avec la box internet
- Compatibles avec les Têtes Thermostatiques Intelligentes Additionnelles Netatmo.
- 2 versions : encastrée et saillie

FONCTIONS POUR ASSOCIER CONFORT ET ÉCONOMIES D'ÉNERGIE

- **Planning** : permet de définir un planning de chauffage en fonction de son rythme de vie
- **Auto-Adapt** : garantit la température souhaitée suivant la météo et les caractéristiques thermiques du logement
- **Bilan Économies Énergie** : permet de suivre et d'optimiser sa consommation grâce aux conseils et infos dans l'App Home + Control



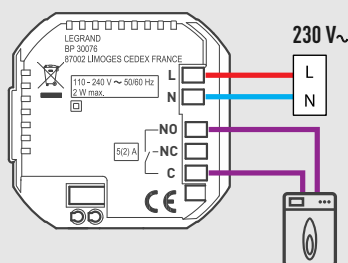
ENCASTRÉ
Boîte 1 poste
prof. 40 mm

SAILLIE
Fixation
directe sur mur.
Épaisseur : 28 mm

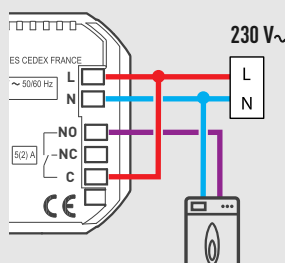
CHAUDIÈRES
Tous types : bois,
fioul, gaz
et pompes à chaleur

IMPLANTATION
À proximité d'une box
internet pour optimiser
le signal Wi-Fi

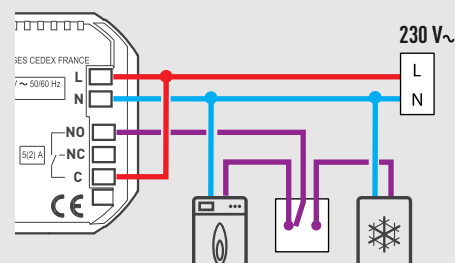
- Chauffage uniquement avec contact libre
- Chauffage ou climatisation avec système au sol



- Chauffage uniquement avec charge à commander à la tension secteur
Exemple : électrovanne





- Chauffage et climatisation avec systèmes différents et commutateur externe



Nota : les schémas ci-dessus représentent le thermostat connecté Smarter with Netatmo en version encastrée. En version saillie, le câblage est identique, seul l'aspect du produit est différent.

Smarther™
WITH
Netatmo



Encastré blanc

Encastré noir

Saillie blanc


0 490 38

0 490 39

0 490 40

Complément au Thermostat connecté
Smarther with Netatmo :
Tête Thermostatique Intelligente
Additionnelle (voir page 31)

NAV-PRO



LE CHAUFFAGE (suite)

THERMOSTATS INTELLIGENTS NETATMO

- Permettent de contrôler le chauffage à distance depuis un smartphone avec l'App Home + Control ou l'App Netatmo Energy et par la voix avec un assistant vocal.
- Communiquent avec la box internet (voir ci-dessous).
- Compatibles avec les Têtes Thermostatiques Intelligentes Additionnelles Netatmo.
- Livrés avec relais et adaptateur chaudière, piles, supports et vis de fixation...

Affichage température de consigne (en noir) et température mesurée (en blanc)

Dimensions :
H 83 x L 83 x Ep 22 mm
(ou 46 mm avec support mobile)



FONCTIONS POUR ASSOCIER CONFORT ET ÉCONOMIES D'ÉNERGIE

- **Planning** : permet de définir un planning de chauffage en fonction de son rythme de vie
- **Auto-Adapt** : garantit la température souhaitée suivant la météo et les caractéristiques thermiques du logement
- **Bilan Économies Énergie** : permet de suivre et d'optimiser sa consommation grâce aux conseils et infos dans l'App Home + Control ou Netatmo Energy
- **Auto-Care** (Thermostat Modulant Intelligent) : permet d'identifier précisément une anomalie au niveau de la chaudière et de la notifier sur smartphone



IMPLANTATION
À proximité d'une box internet pour optimiser le signal Wi-Fi



ALIMENTATION
3 piles AAA par thermostat (fournies)
Autonomie : 2 ans

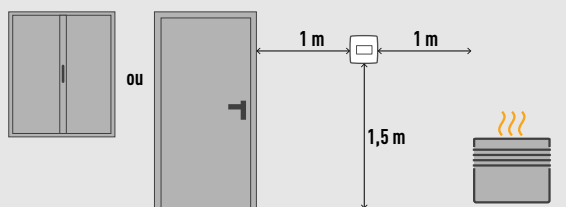


CHAUDIÈRES
Compatible avec la plupart des chaudières (bois, fioul, gaz) et pompes à chaleur air-eau^[1]

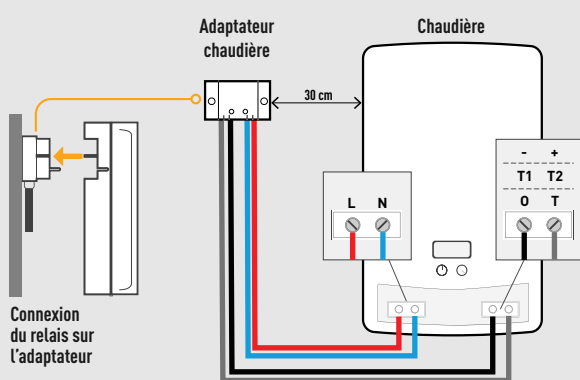


CHAUDIÈRES
Compatible avec la plupart des chaudières Open Therm à accumulation et modulantes (bois, fioul, gaz)^[1]

POSITIONNEMENT DU THERMOSTAT POUR UN FONCTIONNEMENT OPTIMAL



RACCORDEMENT DU RELAIS ET DE L'ADAPTATEUR CHAUDIÈRE



COMMUNICATION AVEC LA BOX INTERNET



Thermostat Intelligent Netatmo



Thermostat Modulant Intelligent Netatmo



Complément aux Thermostats Intelligents :
Tête thermostatique Intelligente Additionnelle



NTH-PRO

OTH-PRO

NAV-PRO

STARTER PACK - TÊTES THERMOSTATIQUES INTELLIGENTES NETATMO

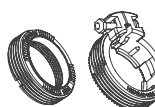
- Permet de contrôler la température d'un logement en chauffage collectif, à distance depuis un smartphone avec l'App Home + Control ou l'App Netatmo Energy et par la voix avec un assistant vocal.
- Peuvent remplacer les têtes thermostatiques ou manuelles existantes.
- Compatibles avec les Têtes Thermostatiques Intelligentes Additionnelles Netatmo.

FONCTIONS POUR ASSOCIER CONFORT ET ÉCONOMIES D'ÉNERGIE

- **Planning pièce par pièce** : permet de chauffer le logement où il faut, quand il faut, comme il faut
- **Auto-Adapt** : garantit la température souhaitée suivant la météo et les caractéristiques thermiques du logement
- **Modes absent et hors-gel, fonction Détection de fenêtre ouverte** : permettent de faire des économies d'énergie



ALIMENTATION
2 piles AA par Tête
Thermostatique (fournies)
Autonomie : 2 ans



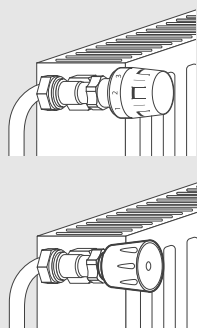
16 adaptateurs pour radiateurs fournis.
Convient à la majorité des radiateurs à eau : Danfoss, Heimeier, Giacomini, Honeywell, etc.

2 Têtes Thermostatiques Intelligentes
pour logement collectif

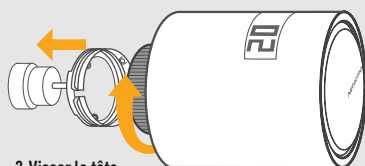


1 relais pour commande à distance

REMPLENT LES TÊTES THERMOSTATIQUES OU MANUELLES EXISTANTES



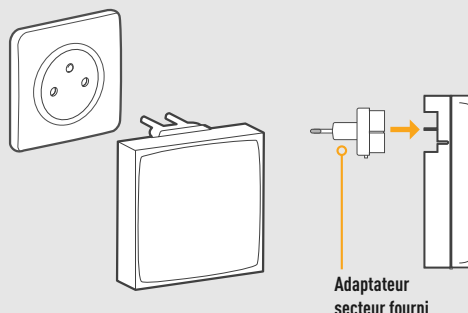
1-Monter l'adaptateur qui convient sur le robinet du radiateur



2-Visser la tête

16 adaptateurs pour radiateurs fournis.
Convient à la majorité des radiateurs à eau : Danfoss, Heimeier, Giacomini, Honeywell, etc.

BRANCHEMENT DU RELAIS SUR SIMPLE PRISE DE COURANT



Adaptateur secteur fourni

Netatmo



Starter Pack

NVP-PRO



**Complément au Starter Pack :
Tête Thermostatique Intelligente Additionnelle**


NAV-PRO



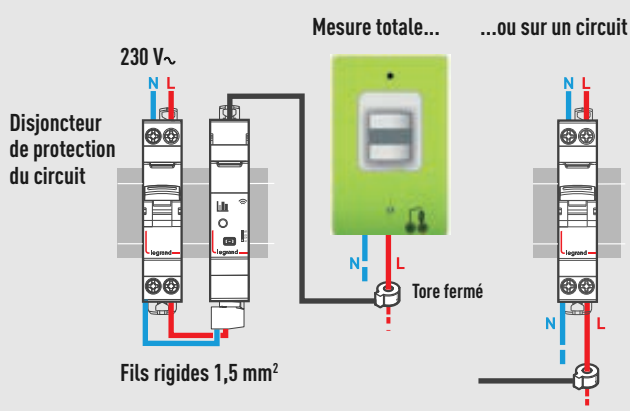
LA MAÎTRISE DES CONSOMMATIONS

COMPTEUR D'ÉNERGIE CONNECTÉ

- Mesure la puissance instantanée totale de l'installation ou d'un ou plusieurs circuits spécifiques (chauffage, eau chaude, prises, etc) et l'affiche sur smartphone et/ou tablette via l'App Home + Control.
- Envoie une notification en cas de dépassement d'un seuil paramétrable dans l'App Home + Control.
- Affiche l'historique des consommations par jour/semaine/mois/année en € et kWh.



INSTALLATION
Tableau électrique.
Largeur 1 module
de 17,5 mm



Drivia™
WITH Netatmo

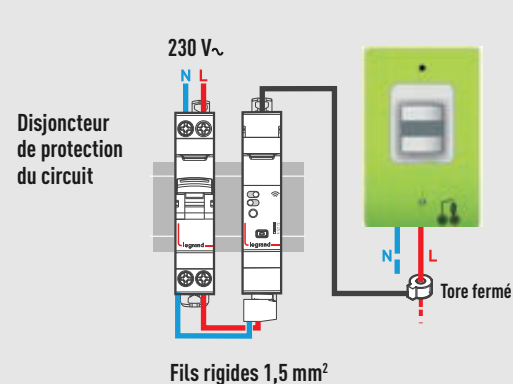
4 120 15

DÉLESTEUR CONNECTÉ

- Mesure la puissance instantanée totale de l'installation et l'affiche sur smartphone et/ou tablette via l'App Home + Control.
- Déleste l'un après l'autre les appareils les plus énergivores : ordre de priorité personnalisable dans l'App Home + Control.
- Les appareils sont automatiquement rallumés une fois le risque de dépassement de la puissance écarté.



INSTALLATION
Tableau électrique.
Largeur 1 module
de 17,5 mm




Drivia™
WITH Netatmo

4 121 72

JUILLET 2021

ÉCOCOMPTEUR CONNECTÉ

- Mesure la consommation d'énergie électrique totale et partielle sur les 5 postes imposés par la RT 2012.
- Mesure également les consommations de gaz, d'eau chaude et d'eau froide.
- Connexion IP en RJ 45 ou Wi-Fi
- Affiche sur smartphone et tablette via l'App Home + Control⁽¹⁾ et directement sur l'écran de l'écompteur, par circuit :
 - les consommations en euros, kWh ou m³, instantanées ou sur une période choisie,
 - l'historique jour/mois/année.
- Affiche la puissance instantanée de chaque circuit en W.



INSTALLATION
Tableau électrique.
Largeur 5 modules
de 17,5 mm



IMPLANTATION
À proximité d'une box internet pour optimiser le signal Wi-Fi



Total circuits



MESURE CIRCUITS ÉLECTRIQUES

Chauffage électrique et climatisation



Eau chaude sanitaire



Prises



Autres (éclairage, prises VE...)

+



MESURE GAZ ET EAU

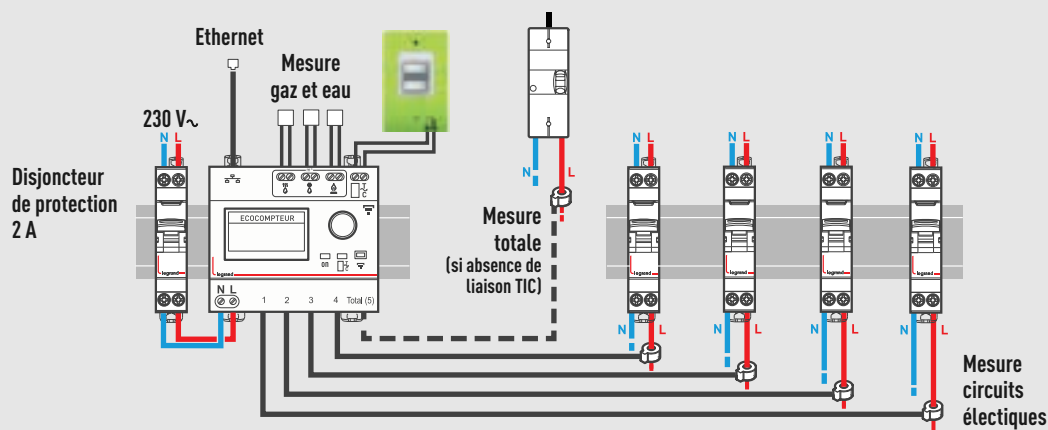
Gaz



Eau chaude



Eau froide



Drivia™
with Netatmo

Écompteur connecté 230 V~

4 120 32

JUILLET 2021



Pack écompteur connecté :
1 écompteur connecté 230 V~ + 3 tores fermés 80 A maxi

4 120 33

JUILLET 2021

(1) Ne nécessite pas de Prise Control ou de Module Control. Cependant, dans le cadre d'une installation connectée avec d'autres produits "with Netatmo", il est nécessaire d'utiliser une Prise Control ou un Module Control : l'écompteur ne peut servir de passerelle.



LA CHARGE VÉHICULE ÉLECTRIQUE

PACK DE DÉMARRAGE GREEN'UP ACCESS CONNECTÉ POUR VÉHICULE ÉLECTRIQUE

- Permet de piloter la charge d'un véhicule électrique en automatique suivant les heures pleines ou creuses, avec ou sans liaison TIC.
- Permet de contrôler la charge en ON/OFF à distance depuis un smartphone avec l'App Home + Control et par la voix avec un assistant vocal.
- Répond à l'arrêté du 19 juillet 2018 qui impose une charge intelligente.

PRISE RENFORCÉE GREEN'UP ACCESS

- IP 66 - IK 08
- 16 A - 230 V homologuée 16 A véhicule électrique
- Conforme aux normes IEC 60884-1, NF C 61-314, VDE 620-1



Patère de suspension

Prise renforcée Green'up Access

PATÈRE DE SUSPENSION

- Pour le boîtier de contrôle du cordon de recharge

DISJONCTEUR DIFFÉRENTIEL

- 20 A - Courbe C - 30 mA - Type F

MODULE CONTROL

- Caractéristiques : voir page 8

CONTACTEUR CONNECTÉ

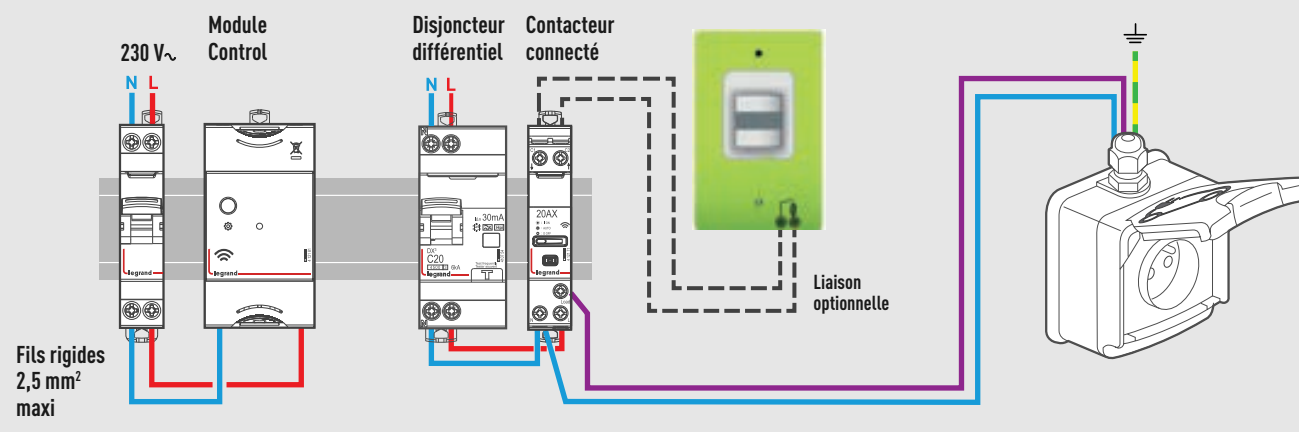
- Caractéristiques : voir page 9



Disjoncteur différentiel

Module Control connecté

Contacteur connecté



Drivia™
with Netatmo



0 904 87



L'ACCUEIL

SONNETTE VIDÉO INTELLIGENTE

- Permet de voir sur un smartphone la personne qui sonne en transmettant un appel vidéo via l'App Home + Security.
- Possibilité de dialoguer avec la personne.
- Fonction détection intelligente de personnes : alerte en temps réel sur smartphone dès que quelqu'un rôde devant la porte.
- Possibilité de faire fuir la personne grâce au haut-parleur intégré.
- Livrée avec module de carillon, carte microSD, support mural, support incliné...



Caméra Full HD 1080p avec vision nocturne infrarouge

Haut-parleur et micro haute qualité intégrés

Stockage sécurisé des vidéos sur carte microSD 8 Go insérée dans le produit (jusqu'à 32 Go supportés)

Dimensions :
H 135 x L 45 x Ep 29 mm



IMPLANTATION

À proximité d'une box internet pour optimiser le signal Wi-Fi



INSTALLATION


Peut remplacer une sonnette filaire existante avec carillon filaire



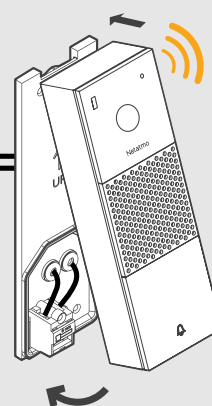
IP 44 + H2O

Convient pour extérieur

Alimentation carillon



Module de carillon





L'ACCUEIL (suite)

KITS PORTIERS AUDIO-VIDÉO CONNECTÉS

- Permettent de recevoir les appels visiteurs sur le poste intérieur et sur son smartphone, de voir qui sonne, de dialoguer avec la personne... via l'App Home + Security ou l'App Door Entry Classe 100X⁽¹⁾.
 - Appel sur le poste intérieur de la maison depuis le smartphone.
 - Ouverture de portillon ou portail à distance : déclenchement gâche électrique.
 - Classe 300EOS with Netatmo avec fonction répondeur et journal des visites : le visiteur peut laisser un message.
- Intégration des solutions de sécurité Netatmo directement dans l'App Home + Security : caméras intérieures et extérieures, détecteurs d'ouverture, détecteur de fumée, sirènes, système d'alarme vidéo (voir pages 38 à 40).
Équipé de l'assistant vocal Alexa d'Amazon.

COMPOSITION DES KITS

- 1 poste intérieur Classe 300EOS with Netatmo ou Classe 100X connecté
- 1 platine de rue vidéo avec contrôle d'accès Linea 3000
- 5 badges de proximité et 2 puces pour contrôle d'accès
- 1 badge maître pour programmation
- 1 alimentation BUS 2 fils avec adaptateur vidéo intégré
- 1 relais d'ouverture de portillon pour contact sec NO/NF (2 A maxi)

POSTE INTÉRIEUR CLASSE 300EOS WITH NETATMO

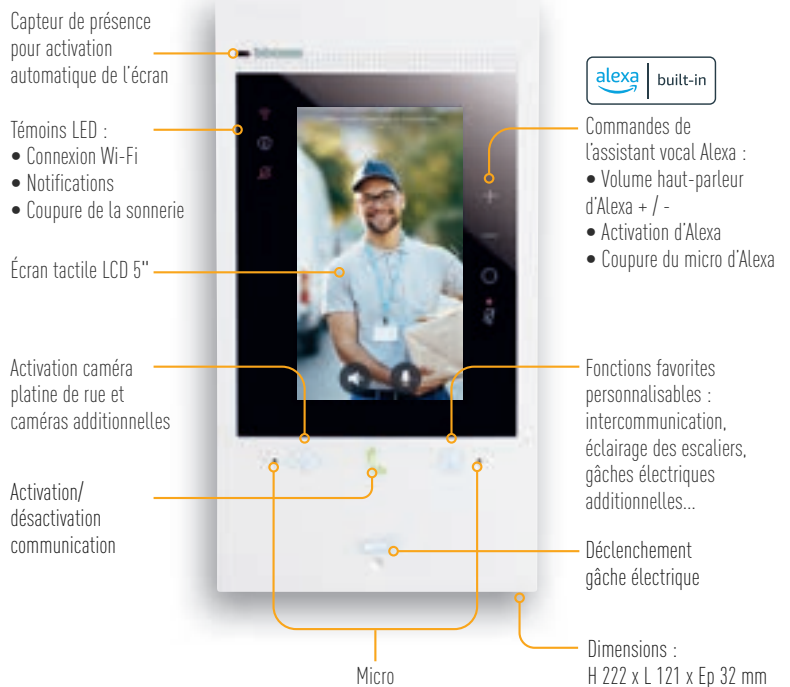
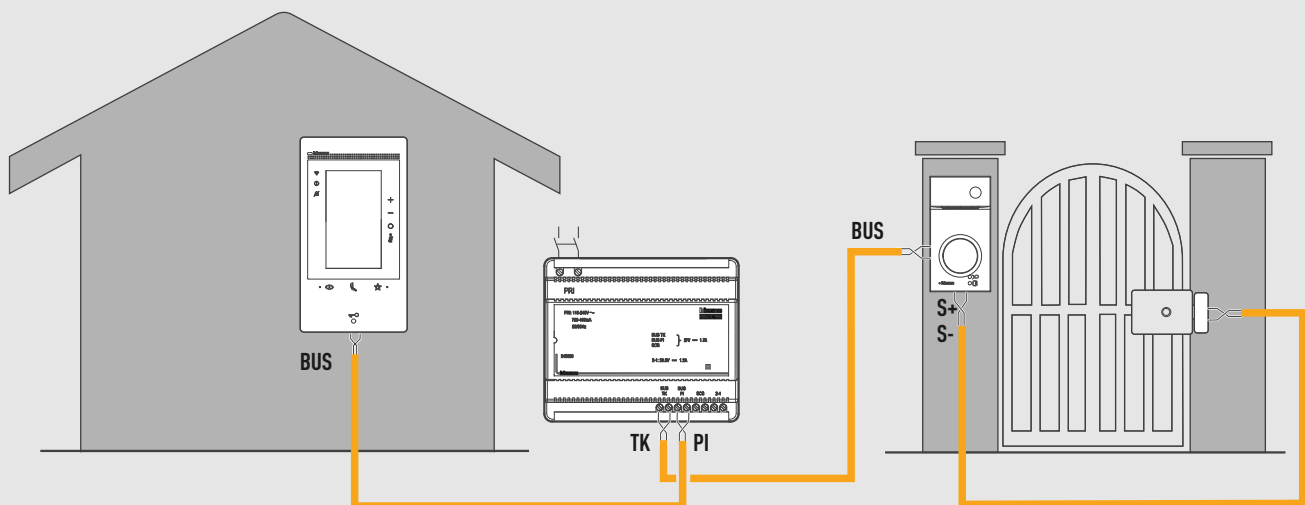
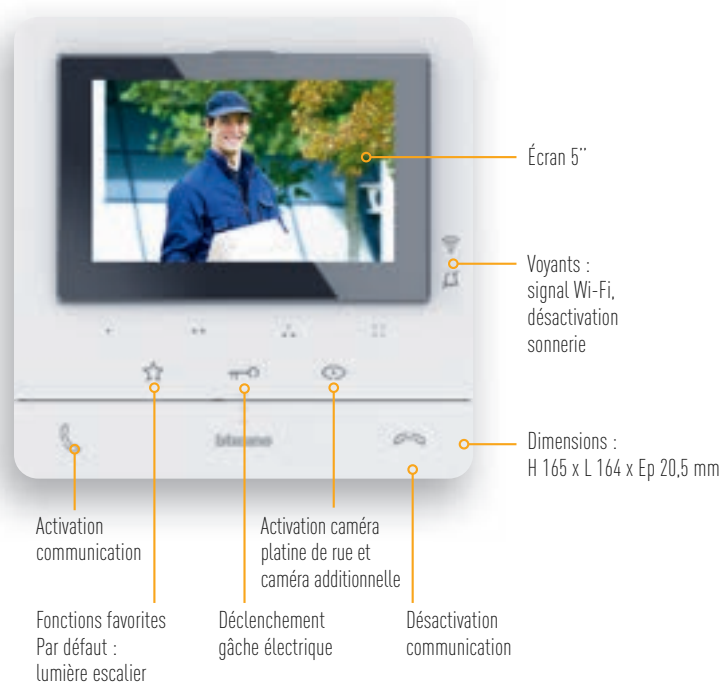



SCHÉMA D'INSTALLATION DU KIT PORTIER AUDIO-VIDÉO CLASSE 300EOS WITH NETATMO



POSTE INTÉRIEUR CLASSE 100X CONNECTÉ



PLATINES DE RUE, BADGES




Wi-Fi BOX

IMPLANTATION POSTES INTÉRIEURS
À proximité d'une box internet pour optimiser le signal Wi-Fi

INSTALLATION POSTES INTÉRIEURS, PLATINES
Saillie, câbles encastrés

INSTALLATION ALIMENTATION
Tableau électrique. Largeur 6 modules de 17,5 mm

ALIMENTATION BUS



bticino



Kit portier audio-vidéo Classe 300EOS with Netatmo

BT363916



Poste intérieur audio-vidéo Classe 300EOS with Netatmo

BT344845



Kit portier audio-vidéo Classe 100X connecté

BT364614



Poste intérieur audio-vidéo Classe 100X connecté

BT344682



LA SÉCURITÉ

CAMÉRA INTÉRIEURE INTELLIGENTE FULL HD

- Permet une reconnaissance faciale : en cas de détection d'un visage inconnu, envoie une alerte sur smartphone avec l'App Home + Security (personnalisation des alertes dans l'App).
- Différencie les inconnus, les proches et les animaux.
- Stockage sécurisé de vidéos, respect de la vie privée : désactivation possible de l'enregistrement vidéo des proches.

Aucun abonnement à payer, mises à jour gratuites



- Caméra Full HD 1080p avec vision nocturne infrarouge
- Carte microSD 8GB incluse (enregistrement vidéos)
- Dimensions : Ø 45 x H 155 mm



IMPLANTATION

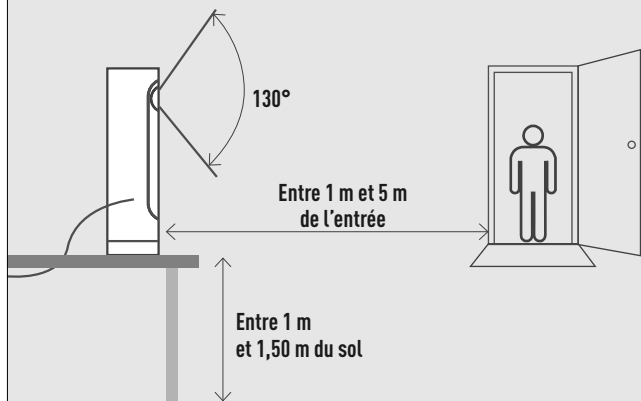
À proximité d'une box internet pour optimiser le signal Wi-Fi



ALIMENTATION

Branchement sur prise de courant (adaptateur secteur fourni)

POSITIONNEMENT POUR UN FONCTIONNEMENT OPTIMAL



Caméra Intérieure Intelligente Full HD

NSC-PRO



Système d'Alarme Vidéo Intelligent

NBU-AS-PRO

CAMÉRAS EXTÉRIEURES INTELLIGENTES FULL HD

- En cas de détection d'une personne ou d'un véhicule sur la propriété, envoient une alerte sur smartphone avec l'App Home + Security (personnalisation des zones d'alerte et types d'intrusion dans l'App).
- Différencie les personnes, les animaux et les véhicules.
- Caméra avec sirène : déclenchement d'une alarme de 105 dB depuis un smartphone.

Aucun abonnement à payer, mises à jour gratuites



- Projecteur LED 12 W intégré avec détecteur de mouvement
- Caméra Full HD 1080p avec vision nocturne infrarouge

Disponible avec sirène 105 dB intégrée

Dimensions : H 200 x L 110 x P 50 mm



IMPLANTATION

À proximité d'une box internet pour optimiser le signal Wi-Fi



INSTALLATION

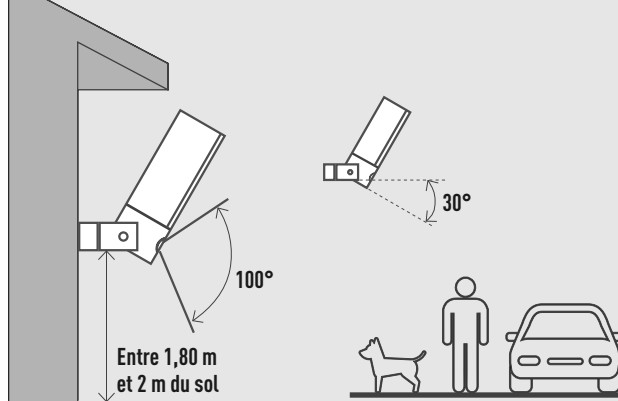
En remplacement d'un éclairage extérieur (kit de montage fourni)



H2O + UV

Résistance aux intempéries + protection contre les UV

POSITIONNEMENT POUR UN FONCTIONNEMENT OPTIMAL



Caméra Extérieure Intelligente Full HD

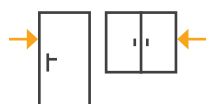
NOC-PRO

Caméra Extérieure Intelligente Full HD avec Sirène 105 dB

NOC-S-PRO

DÉTECTEURS D'OUVERTURE INTELLIGENTS

- Détectent tous mouvements ou vibrations indiquant une tentative d'ouverture d'une porte ou d'une fenêtre et envoient une notification sur smartphone avec l'App Home + Security.
- Envoient également une notification si une fenêtre ou une porte est restée ouverte.
- Fonctionnent uniquement avec la Caméra Intérieure Intelligente.



INSTALLATION

A coller sur tous types de portes et fenêtres avec adhésifs (fournis)



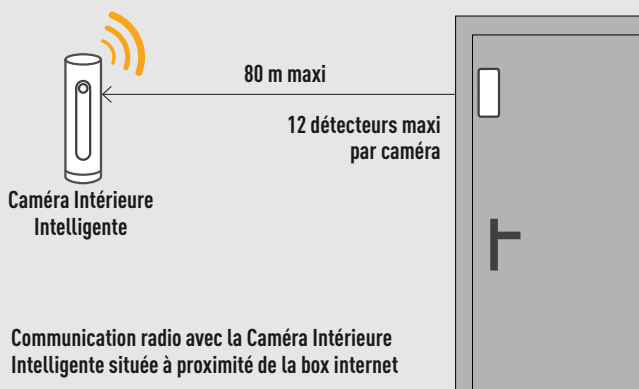
ALIMENTATION

3 x 2 piles AAA (fournies)
Autonomie : 8 ans



Protection complète avec le Système d'Alarme Vidéo Intelligent

POSITIONNEMENT POUR UN FONCTIONNEMENT OPTIMAL



3 Détecteurs d'Ouverture Intelligents

DTG-PRO




Système d'Alarme Vidéo Intelligent

NBU-AS-PRO

SIRÈNE INTÉRIEURE INTELLIGENTE 110 dB

- Déclenche automatiquement une alarme de 110 dB via la reconnaissance faciale de la Caméra Intérieure Intelligente.
- Déclenchement possible à distance depuis un smartphone avec l'App Home + Security.
- Simulation de présence : sons domestiques préenregistrés (aboiments, pleurs d'enfants, bruits d'aspirateur...)
- Capteurs de vibrations pour détection des tentatives de désactivation.
- Fonctionne uniquement avec la Caméra Intérieure Intelligente.



INSTALLATION

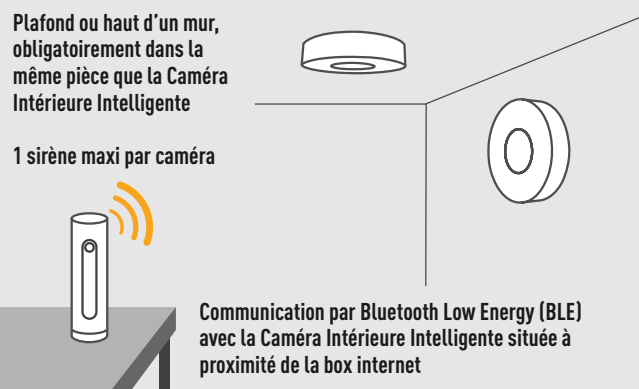
A fixer au mur ou au plafond (kit de montage fourni)



ALIMENTATION

4 piles AA (fournies)
Autonomie : 8 ans

POSITIONNEMENT POUR UN FONCTIONNEMENT OPTIMAL



Sirène Intérieure Intelligente 110 dB

NIS01-PRO



Système d'Alarme Vidéo Intelligent

NBU-AS-PRO



LA SÉCURITÉ (suite)

DÉTECTEUR DE FUMÉE INTELLIGENT AVEC ALARME 85 dB

- En cas de fumée, déclenche une alarme de 85 dB et envoie une notification en temps réel sur un smartphone avec l'App Security de Netatmo.
- Fonction Auto-Test : contrôle automatique de la batterie, du capteur de fumée et de la connexion Wi-Fi pour un détecteur toujours fonctionnel.

Autonomie batterie
10 ans⁽¹⁾ = durée de
vie du détecteur



Dimensions :
Ø 115 x Ep 44 mm



IMPLANTATION

À proximité d'une box internet pour optimiser le signal Wi-Fi



INSTALLATION

Au plafond d'un couloir et dans chaque chambre (support, vis et chevilles fournis)



ALIMENTATION

2 piles lithium (fournies)
Autonomie : 10 ans⁽¹⁾



NSA-PRO-FR



LE BIEN-ÊTRE AU QUOTIDIEN

MICROMODULE POUR VMC CONNECTÉE

- Permet de connecter une VMC simple flux à double vitesse pour la contrôler à distance depuis un smartphone avec l'App Home + Control, en local depuis une commande sans fils, et par la voix avec un assistant vocal.



Voyant LED pour
l'installation

Dimensions :
H 45 mm x L 22,5 mm x P 45 mm



INSTALLATION

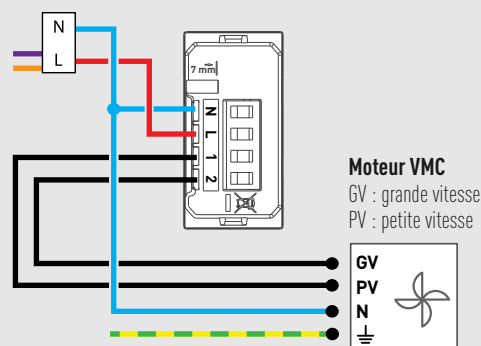
Raccordement
au plus près du moteur
de la VMC



COMPATIBILITÉ

Pour tous types de
moteurs VMC simple flux
2 vitesses 250 W maxi


Fils issus de
l'interrupteur VMC
(s'il existe) : voir
ci-contre



0 677 66

COMMANDE SANS FILS POUR VMC

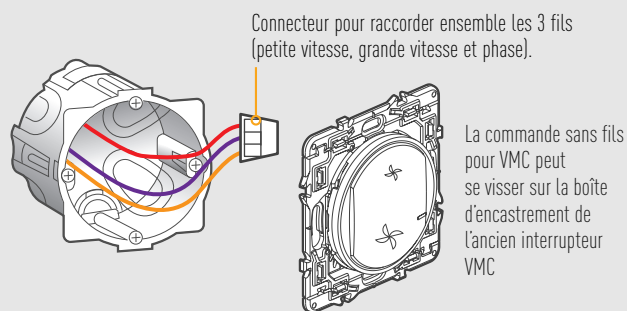
- Permet de commander une VMC simple flux à double vitesse depuis n'importe quelle pièce : possibilité d'ajouter plusieurs commandes sans fils pour VMC.
- Permet de personnaliser des plannings et des scénarios dans l'App Home + Control.
- Associer directement dans l'App Home + Control ou en tapotant le micromodule pour VMC connectée.



INSTALLATION
Fixation sur mur avec adhésifs (fournis)

ALIMENTATION
Pile lithium CR 2032 - 3 V (fournie)
Autonomie : 8 ans

REPLACEMENT D'UN INTERRUPTEUR VMC EXISTANT



Céliane™
WITH Netatmo

● Blanc	● Titane	● Graphite ⁽¹⁾
0 677 61	0 677 62	0 677 63

dooxie™
WITH Netatmo

● Blanc	● Alu ⁽²⁾
6 000 20	6 001 03

Mosaic™
WITH Netatmo

● Blanc
0 777 07L

Livrées complètes avec enjoliveur, support et plaque

(1) Avec plaque Métal Tungstène (2) Effet Aluminium

CONTRÔLER LA VMC DANS PLUSIEURS PIÈCES AVEC DES COMMANDES SANS FILS



- Permet de connecter une VMC simple flux à double vitesse pour la contrôler à distance depuis un smartphone avec l'App Home + Control, par la voix avec un assistant vocal, et en local depuis des commandes sans fils.
- Possibilité d'ajouter plusieurs commandes sans fils pour VMC.

1 MICROMODULE POUR VMC CONNECTÉE

- Se câble sur le moteur de la VMC
- Caractéristiques : voir page 40



2 COMMANDES SANS FILS POUR VMC

- Extras plates, repositionnables
- Une commande sans fils pour remplacer l'interrupteur VMC existant, l'autre commande à positionner dans la pièce souhaitée
- Caractéristiques : voir ci-contre



Céliane™
WITH Netatmo

● Blanc
0 677 64

Livré complet avec enjoliveurs, supports, plaques et adhésifs

(1) Avec plaque Métal Tungstène (2) Effet Aluminium






LE BIEN-ÊTRE AU QUOTIDIEN (suite)

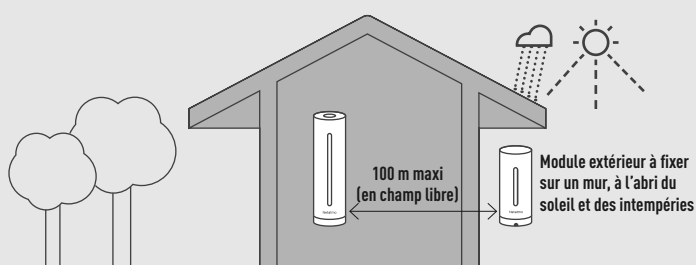
STATION MÉTÉO INTELLIGENTE

- Permet d'accéder à différentes mesures en temps réel sur un smartphone avec l'App Netatmo Weather : température, humidité, qualité de l'air, pression atmosphérique, météo, niveau sonore...

- Accès à distance sur smartphone : prévisions météo sur 7 jours, historique des données.
- Envoi de notifications si le taux de CO2 est trop élevé.
- Alertes en temps réel.

STATION MÉTÉO INTELLIGENTE		MODULE INTÉRIEUR INTELLIGENT ADDITIONNEL
MODULE INTÉRIEUR PRINCIPAL	MODULE EXTÉRIEUR	
<p>Mesures :</p> <ul style="list-style-type: none"> Température intérieure Humidité intérieure Qualité de l'air intérieur Sonomètre 	<p>Mesures :</p> <ul style="list-style-type: none"> Température extérieure Humidité extérieure Pression atmosphérique Qualité de l'air extérieur Météo 	<p>Mesures :</p> <ul style="list-style-type: none"> Température intérieure Humidité intérieure Qualité de l'air intérieur
 <p>Dimensions : Ø 45 x H 155 mm</p>	 <p>Dimensions : Ø 45 x H 105 mm</p>	 <p>Dimensions : Ø 45 x H 105 mm</p>
<p>IMPLANTATION À proximité d'une box internet pour optimiser le signal Wi-Fi</p>	<p>ALIMENTATION Branchement sur prise de courant (adaptateur micro USB fourni)</p>	<p>ALIMENTATION 4 piles AAA (fournies) Autonomie : 2 ans</p>

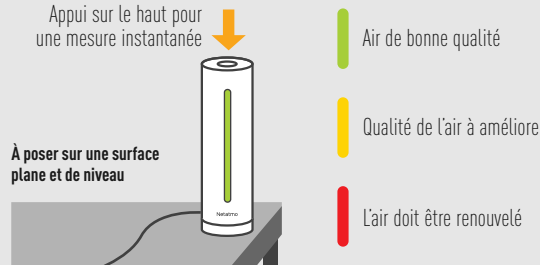
POSITIONNEMENT POUR UN FONCTIONNEMENT OPTIMAL



100 m maxi (en champ libre)

Module extérieur à fixer sur un mur, à l'abri du soleil et des intempéries

MESURE DE LA QUALITÉ DE L'AIR SUR LE MODULE INTÉRIEUR PRINCIPAL



Appui sur le haut pour une mesure instantanée

À poser sur une surface plane et de niveau

- Air de bonne qualité
- Qualité de l'air à améliorer
- L'air doit être renouvelé

	 <p>Station Météo Intelligente : un module intérieur principal + un module extérieur</p>	 <p>Module Intérieur Additionnel Intelligent</p>
	NWS01-EC	NIM01-WW

PLUVIOMÈTRE INTELLIGENT

- Permet d'accéder aux mesures de quantité de pluie en temps réel sur un smartphone avec l'App Netatmo Weather.
- Affiche l'historique des données sous forme de graphiques.
- Envoie une alerte dès qu'il commence à pleuvoir.

Mesures :

Quantité de pluie en temps réel

Quantité de pluie journalière



Dimensions :
Ø 130 x H 110 mm

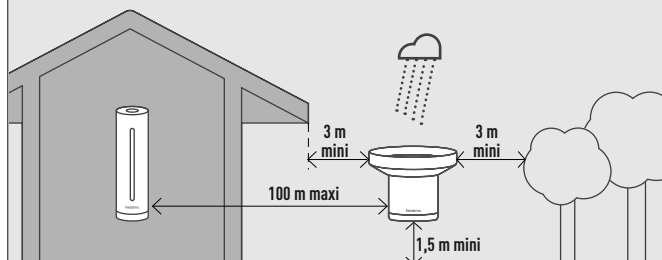


ALIMENTATION

2 piles AAA (fournies)
Autonomie : 2 ans

POSITIONNEMENT POUR UN FONCTIONNEMENT OPTIMAL

Montage sur poteau ou mur
(support rigide vendu séparément)



Netatmo



Pluviomètre Intelligent

NRG01-WW



Support rigide

NWM01-WW

ANÉMOMÈTRE INTELLIGENT

- Permet d'accéder à la vitesse et à la direction du vent en temps réel sur un smartphone avec l'App Netatmo Weather.
- Affiche l'historique des données sous forme de courbes.
- Envoie une alerte personnalisée dès que le vent se lève ou atteint une certaine vitesse.

Mesures :

Vitesse du vent en temps réel

Direction du vent en temps réel



Mesure par ultrasons

Dimensions :
Ø 110 x H 85 mm

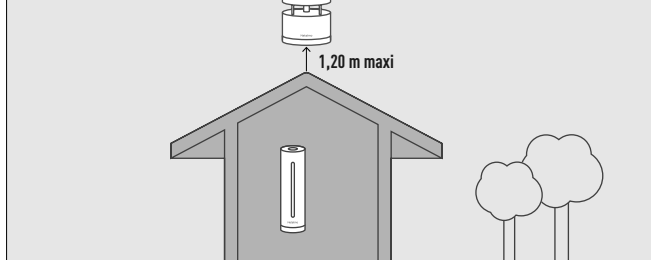


ALIMENTATION

4 piles AA (fournies)
Autonomie : 2 ans

POSITIONNEMENT POUR UN FONCTIONNEMENT OPTIMAL

Montage sur toit ou avant-toit
(support rigide vendu séparément)



Netatmo



Anémomètre Intelligent

NWA01-WW



Support rigide

NWM01-WW



LE BIEN-ÊTRE AU QUOTIDIEN (suite)

CAPTEUR DE QUALITÉ DE L'AIR INTÉRIEUR INTELLIGENT

- Permet d'accéder à différentes mesures en temps réel sur un smartphone avec l'App Healthy Home Coach : humidité, qualité de l'air intérieur, température, niveau sonore.
- Affiche l'historique des données sous forme de graphiques.

- Mesures :**
- Température
 - Humidité
 - Qualité de l'air intérieur (CO₂)
 - Sonomètre



Dimensions :
Ø 45 x H 155 mm



IMPLANTATION

À proximité d'une box internet pour optimiser le signal Wi-Fi



ALIMENTATION

Branchement sur prise de courant (adaptateur micro USB fourni)

MESURE DE LA QUALITÉ DE L'AIR DANS LA PIÈCE

Appui sur le haut pour une mesure instantanée



À poser sur une surface plane et de niveau

- Sain
- Agréable
- Acceptable
- Insuffisant
- Pas sain



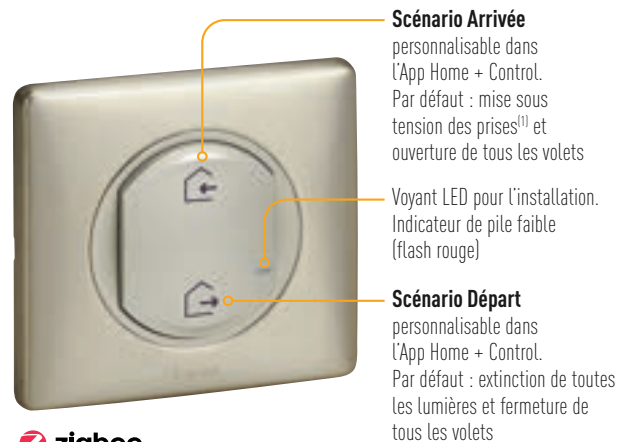
NHC-EC



LES SCÉNARIOS

COMMANDE GÉNÉRALE SANS FILS DÉPART/ARRIVÉE

- Permet de profiter de scénarios pré-définis. Exemple : le scénario Départ éteint tous les éclairages quand on part.
- Les scénarios sont personnalisables depuis l'App Home + Control et peuvent associer les éclairages, les volets, les prises.



Compatible avec les produits certifiés Zigbee 3.0*

(1) Mise sous tension des prises connectées qui auraient été coupées auparavant (lampe, TV...), certaines prises restant en permanence sous tension (congélateur, box...)



INSTALLATION

Fixation sur mur avec adhésifs (fournis). Peut se visser sur une boîte d'encastrement



ALIMENTATION

Pile lithium CR 2032 - 3 V (fournie)
Autonomie : 8 ans



IMPLANTATION

Près de la porte d'entrée pour commander des scénarios Départ et Arrivée



Extra-plate, se fixe sur un mur avec les adhésifs fournis. Elle est repositionnable

Elle peut également se poser sur un meuble



Possibilité d'ajouter une commande générale sans fils Départ / Arrivée près d'une autre porte d'entrée : les scénarios seront identiques à la commande principale

Céliane™
WITH Netatmo

dooxie™
WITH Netatmo

Mosaic™
WITH Netatmo

Blanc	Titane	Graphite ⁽¹⁾	Blanc	Alu ⁽²⁾	Blanc
0 648 72	0 648 73	0 648 74	6 000 85	6 001 85	0 777 15L

Livrées complètes avec enjoliveur, support, plaque et adhésifs

(1) Avec plaque Métal Tungstène (2) Effet Aluminium



COMMANDE GÉNÉRALE SANS FILS, SANS PILE DÉPART/ARRIVÉE

- Permet de profiter de scénarios pré-définis. Exemple : le scénario Départ éteint tous les éclairages quand on part.
- Les scénarios sont personnalisables depuis l'App Home + Control et peuvent associer les éclairages, les volets, les prises.



Scénario Arrivée
personnalisable dans l'App Home + Control. Par défaut : mise sous tension des prises⁽¹⁾ et ouverture de tous les volets

Scénario Départ
personnalisable dans l'App Home + Control. Par défaut : extinction de toutes les lumières et fermeture de tous les volets

(1) Mise sous tension des prises connectées qui auraient été coupées auparavant (lampe, TV...), certaines prises restant en permanence sous tension (congélateur, box...)



Compatible avec les produits certifiés Zigbee 3.0*



INSTALLATION

Fixation sur mur avec adhésifs (fournis). Peut se visser sur une boîte d'encastrement



ALIMENTATION

Dispositif intégré de récupération d'énergie mécanique. Testé pour 50 ans d'utilisation



IMPLANTATION

Près de la porte d'entrée pour commander des scénarios Départ et Arrivée



Extra-plate, se fixe sur un mur avec les adhésifs fournis. Elle est repositionnable

Elle peut également se poser sur un meuble



Possibilité d'ajouter une commande générale sans fils, sans pile Départ / Arrivée près d'une autre porte d'entrée : les scénarios seront identiques à la commande principale

Céliane™
WITH Netatmo

Blanc	Titane	Graphite ⁽¹⁾
0 648 72L	0 648 73L	0 648 74L

dooxie™
WITH Netatmo

Blanc
6 000 85L

Mosaic™
WITH Netatmo

Blanc
0 770 56L

Livrées avec enjoliveur, support et adhésifs

(1) Avec plaque Métal Tungstène (2) Effet Aluminium

TÉLÉCOMMANDE DE POCHE 4 SCÉNARIOS

- Permet d'ajouter 4 scénarios dans une installation connectée
- Les scénarios sont personnalisables depuis l'App Home + Control et peuvent associer les éclairages, les volets, les appareils électriques, un portail...



4 scénarios
personnalisables dans l'App Home + Control

Voyant LED pour l'installation. Indicateur de pile faible (flash rouge)



ALIMENTATION

Pile lithium CR 2032 - 3 V (fournie)
Autonomie : 8 ans



IMPLANTATION

Dans un trousseau de clés

0 676 95


* Le nom et le logo Zigbee sont des marques de Zigbee Alliance. Tout usage non autorisé est interdit. Contactez la Zigbee Alliance pour toute information additionnelle sur www.zigbeealliance.org



LES SCÉNARIOS (suite)

COMMANDE SANS FILS LEVER/COUCHER

- Permet de profiter de scénarios pré-définis. Exemple : le scénario Coucher éteint tous les éclairages et ferme tous les volets quand on va se coucher.
- Les scénarios sont personnalisables depuis l'App Home + Control et peuvent associer les éclairages, les volets, les prises.



Scénario Lever personnalisable dans l'App Home + Control. Par défaut : mise sous tension des prises⁽¹⁾

Voyant LED pour l'installation. Indicateur de pile faible (flash rouge)

Scénario Coucher personnalisable dans l'App Home + Control. Par défaut : extinction de toutes les lumières



Compatible avec les produits certifiés Zigbee 3.0*

(1) Mise sous tension des prises connectées qui auraient été coupées auparavant (lampe, TV...), certaines prises restant en permanence sous tension (congélateur, box...)



INSTALLATION

Fixation sur mur avec adhésifs (fournis). Peut se visser sur une boîte d'encastrement




ALIMENTATION

Pile lithium CR 2032 - 3 V (fournie)
Autonomie : 8 ans



IMPLANTATION

Aux chevets pour commander des scénarios Lever/Coucher



Extra-plate, se fixe sur un mur avec les adhésifs fournis. Elle est repositionnable

Elle peut également se poser sur un meuble

Céliane™
WITH Netatmo

Blanc

0 648 84

Titane

0 648 85

Graphite⁽¹⁾

0 648 86

dooxie™
WITH Netatmo

Blanc

6 000 84

Alu⁽²⁾

6 001 84

Mosaic™
WITH Netatmo

Blanc

0 777 18L

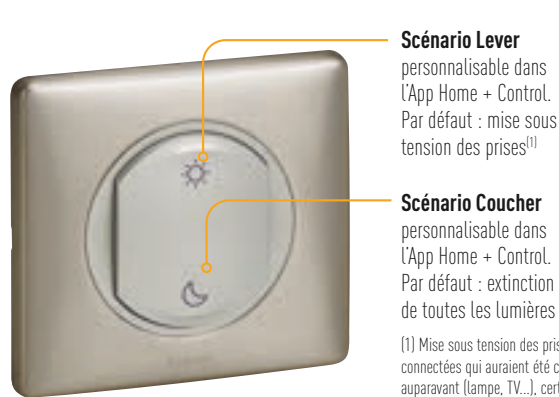
Livrées complètes avec enjoliveur, support, plaque et adhésifs

(1) Avec plaque Métal Tungstène (2) Effet Aluminium



COMMANDE SANS FILS, SANS PILE LEVER/COUCHER

- Permet de profiter de scénarios pré-définis. Exemple : le scénario Coucher éteint tous les éclairages et ferme tous les volets quand on va se coucher.
- Les scénarios sont personnalisables depuis l'App Home + Control et peuvent associer les éclairages, les volets, les prises.



Scénario Lever personnalisable dans l'App Home + Control. Par défaut : mise sous tension des prises⁽¹⁾

Scénario Coucher personnalisable dans l'App Home + Control. Par défaut : extinction de toutes les lumières

(1) Mise sous tension des prises connectées qui auraient été coupées auparavant (lampe, TV...), certaines prises restant en permanence sous tension (congélateur, box...)



Compatible avec les produits certifiés Zigbee 3.0*



certified by zigbee alliance



INSTALLATION

Fixation sur mur avec adhésifs (fournis). Peut se visser sur une boîte d'encastrement




ALIMENTATION

Dispositif intégré de récupération d'énergie mécanique. Testé pour 50 ans d'utilisation



IMPLANTATION

Aux chevets pour commander des scénarios Lever/Coucher



Extra-plate, se fixe sur un mur avec les adhésifs fournis. Elle est repositionnable

Elle peut également se poser sur un meuble

Céliane™
WITH Netatmo

Blanc

0 648 84L

Titane

0 648 85L

Graphite⁽¹⁾

0 677 86L

dooxie™
WITH Netatmo

Blanc

6 000 84L

Mosaic™
WITH Netatmo

Blanc

0 770 57L


Livrées avec enjoliveur, support et adhésifs

* Le nom et le logo Zigbee sont des marques de Zigbee Alliance. Tout usage non autorisé est interdit. Contactez la Zigbee Alliance pour toute information additionnelle sur www.zigbeealliance.org



COMMANDE SANS FILS 4 SCÉNARIOS

- Permet d'ajouter 4 scénarios dans une installation connectée
- Les scénarios sont personnalisables depuis l'App Home + Control et peuvent associer les éclairages, les volets, les appareils électriques, la VMC...



Compatible avec les produits certifiés Zigbee 3.0*



INSTALLATION

Fixation sur mur avec adhésifs (fournis). Peut se visser sur une boîte d'encastrement



ALIMENTATION

Pile lithium CR 2032 - 3 V (fournie)
Autonomie : 8 ans



IMPLANTATION

Près d'une porte, sur un meuble...



Extra-plate, se fixe sur un mur avec les adhésifs fournis. Elle est repositionnable

Elle peut également se poser sur un meuble

Céliane™
WITH Netatmo


Blanc	Titane	Graphite ⁽¹⁾	Blanc	Alu ⁽²⁾	Blanc
0 677 55	0 677 56	0 677 57	6 000 91	6 001 91	0 777 09L

Livrées complètes avec enjoliveur, support, plaque et adhésifs

[1] Avec plaque Métal Tungstène [2] Effet Aluminium

COMMANDE SANS FILS, SANS PILE 4 SCÉNARIOS

- Permet d'ajouter 4 scénarios dans une installation connectée
- Les scénarios sont personnalisables depuis l'App Home + Control et peuvent associer les éclairages, les volets, les appareils électriques, la VMC...



Compatible avec les produits certifiés Zigbee 3.0*



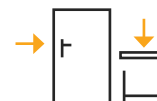
INSTALLATION

Fixation sur mur avec adhésifs (fournis). Peut se visser sur une boîte d'encastrement



ALIMENTATION

Dispositif intégré de récupération d'énergie mécanique. Testé pour 50 ans d'utilisation



IMPLANTATION

Près d'une porte, sur un meuble...



Extra-plate, se fixe sur un mur avec les adhésifs fournis. Elle est repositionnable

Elle peut également se poser sur un meuble

Céliane™
WITH Netatmo

Blanc	Titane	Graphite ⁽¹⁾	Blanc	Blanc
0 677 55L	0 677 56L	0 677 69L	6 000 91L	0 770 26L

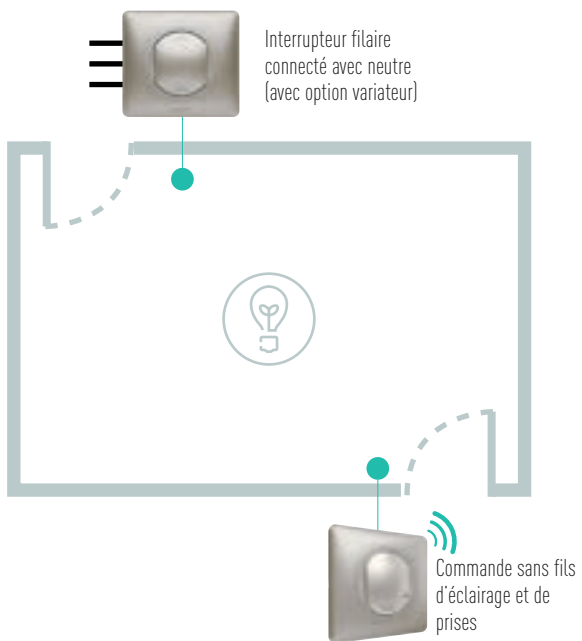
Livrées avec enjoliveur, support et adhésifs

* Le nom et le logo Zigbee sont des marques de Zigbee Alliance. Tout usage non autorisé est interdit. Contactez la Zigbee Alliance pour toute information additionnelle sur www.zigbeealliance.org

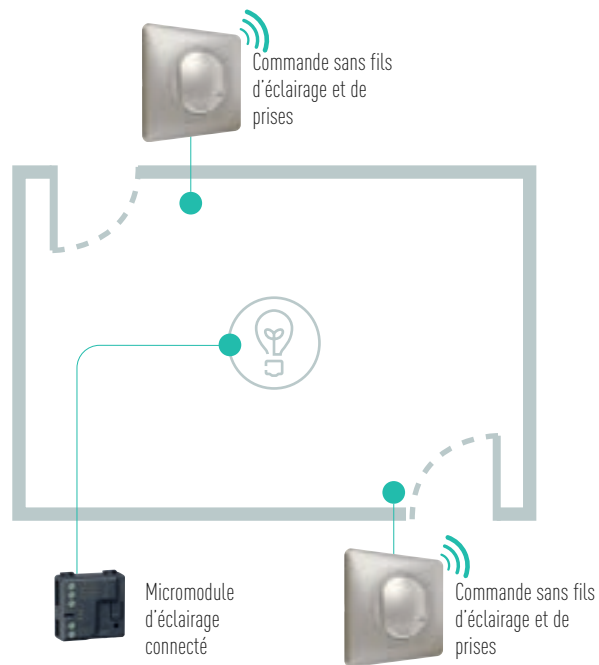
ASTUCES D'INSTALLATION

CRÉER UN VA-ET-VIENT EN NEUF OU EN RÉNOVATION

SOLUTION N°1

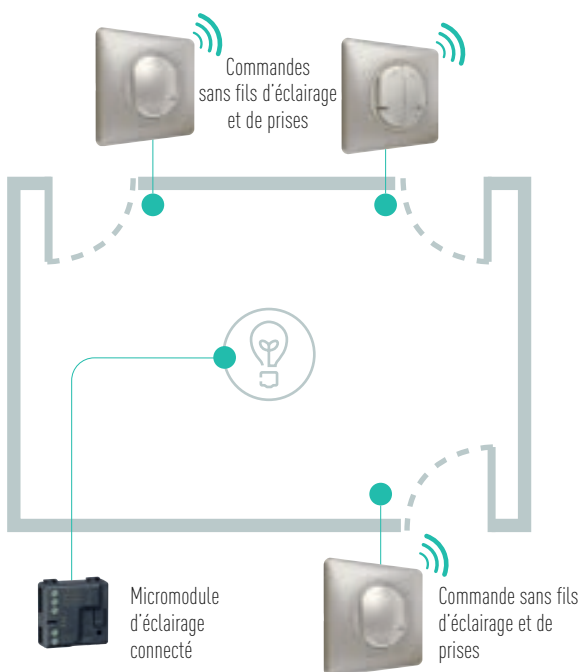


SOLUTION N°2

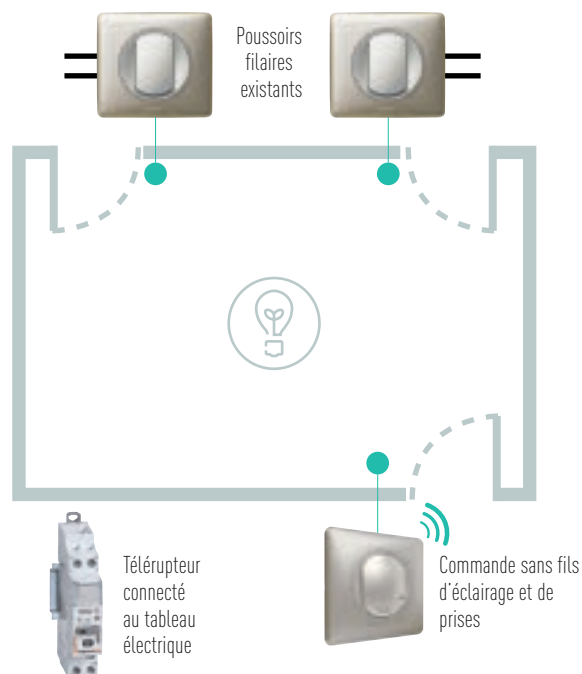


CRÉER/RENDRE CONNECTÉS PLUSIEURS POINTS DE COMMANDE

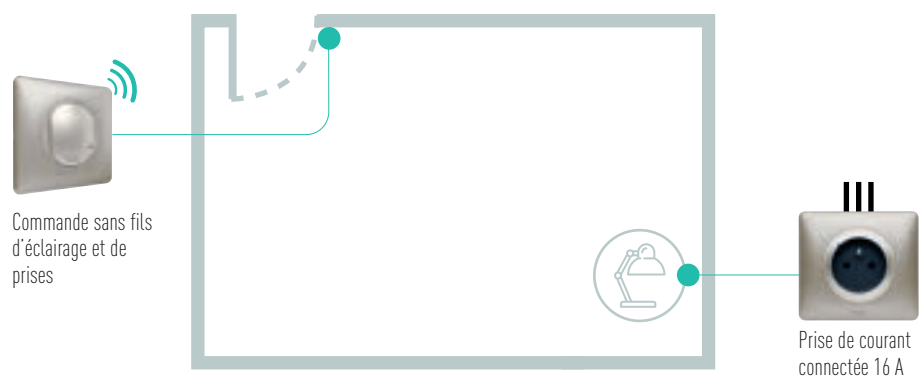
EN NEUF



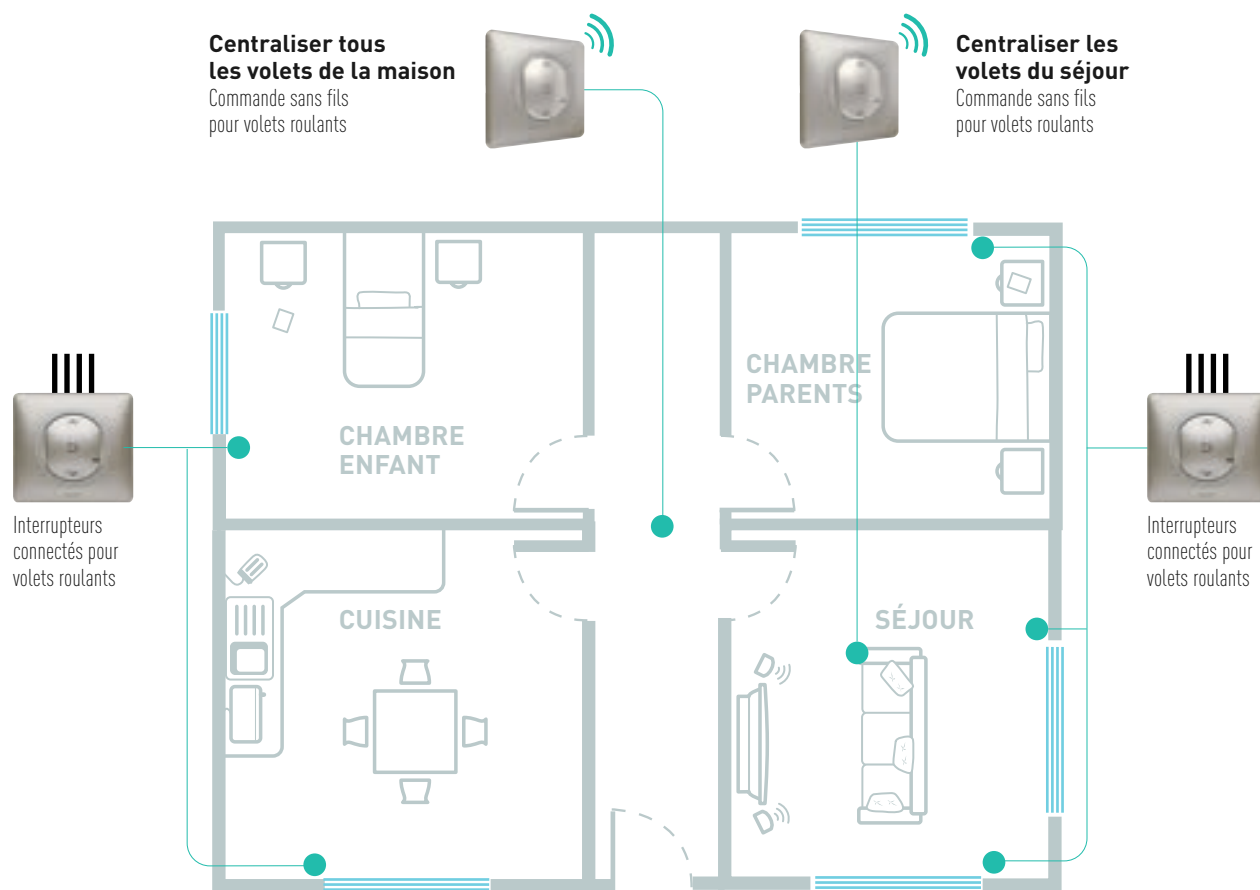
EN RÉNOVATION (remplacement d'un télérupteur)



CRÉER UNE PRISE COMMANDÉE EN NEUF OU EN RÉNOVATION



CENTRALISER LA COMMANDE DE VOILETS ROULANTS



EXEMPLES DE SCÉNARIOS ET DE PLANNINGS

Voici des exemples de scénarios et de plannings à créer dans l'App Home + Control.

Les produits installés commandent lumières, lampes, appareils électriques, volets, VMC, etc.



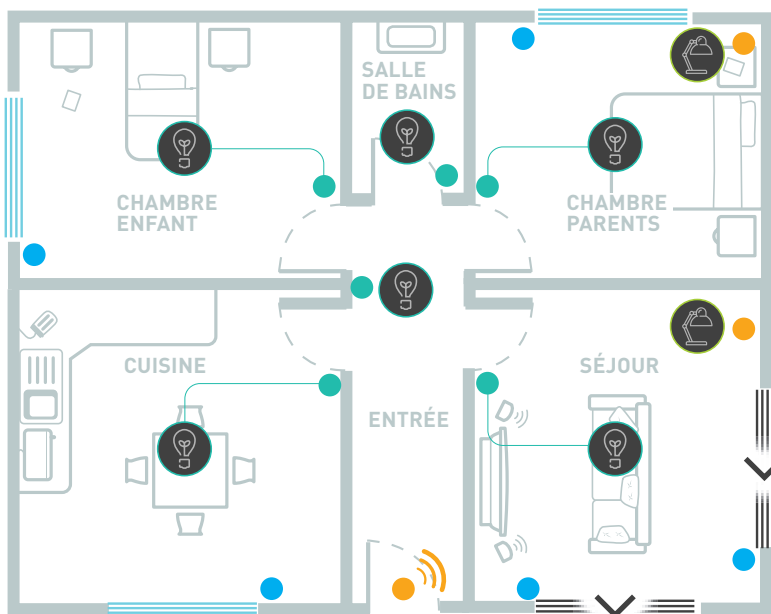
SCÉNARIO "DÉPART"

Commande générale sans fils Départ/ Arrivée située à la porte d'entrée.

L'appui sur le bas de la touche lance le scénario, à personnaliser suivant les besoins dans l'App Home + Control.



- Extinction de toutes les lumières en plafonnier ou en applique
- Extinction des lampes et lampadaires
- Fermeture des volets du séjour



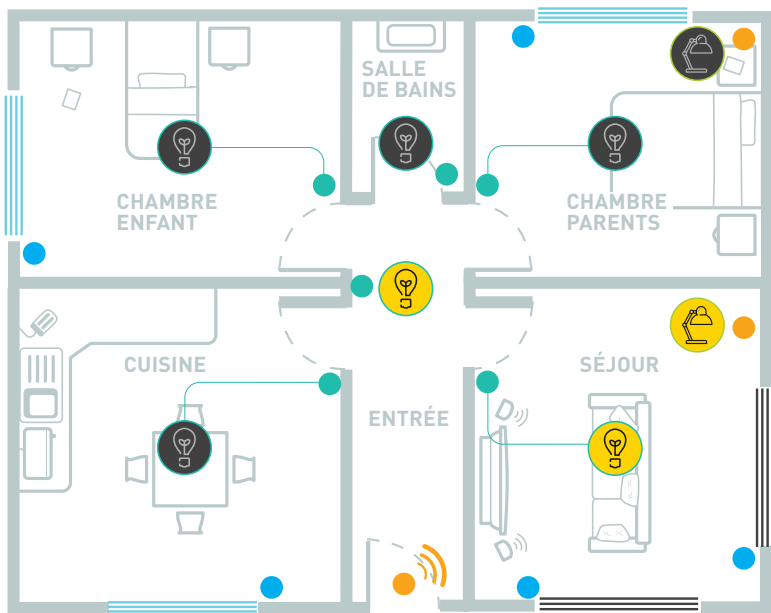
SCÉNARIO "ARRIVÉE"


Commande générale sans fils Départ/ Arrivée située à la porte d'entrée.

L'appui sur le haut de la touche lance le scénario, à personnaliser suivant les besoins dans l'App Home + Control.



- Allumage de l'éclairage de l'entrée
- Allumage de l'éclairage et du lampadaire du séjour
- Ouverture des volets sélectionnés





● Thermostat Modulant Intelligent Netatmo

● Prise Green'up Access + contacteur connecté

● Contacteur connecté

● Micromodule pour VMC connectée

PLANNING TEMPÉRATURE + ÉVÉNEMENTS

7 h

- Température logement : mode confort
- Ouverture de tous les volets
- Allumage lumière chambre parents à 50 %
- Ventilation salle de bains : grande vitesse

8 h

- Extinction lumière chambre parents
- Ventilation salle de bains : petite vitesse

9 h

- Température logement : mode éco
- Extinction prise véhicule électrique

18 h

- Température logement : mode confort

21 h

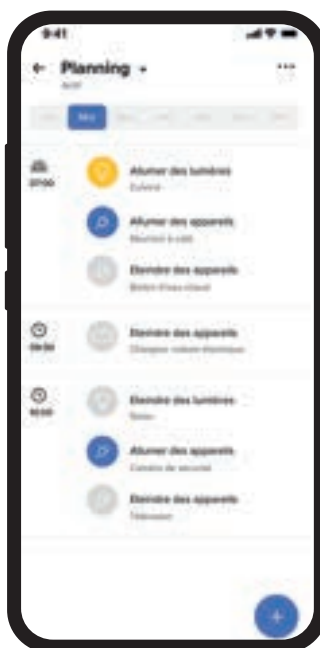
- Allumage moteur pompe piscine

23 h

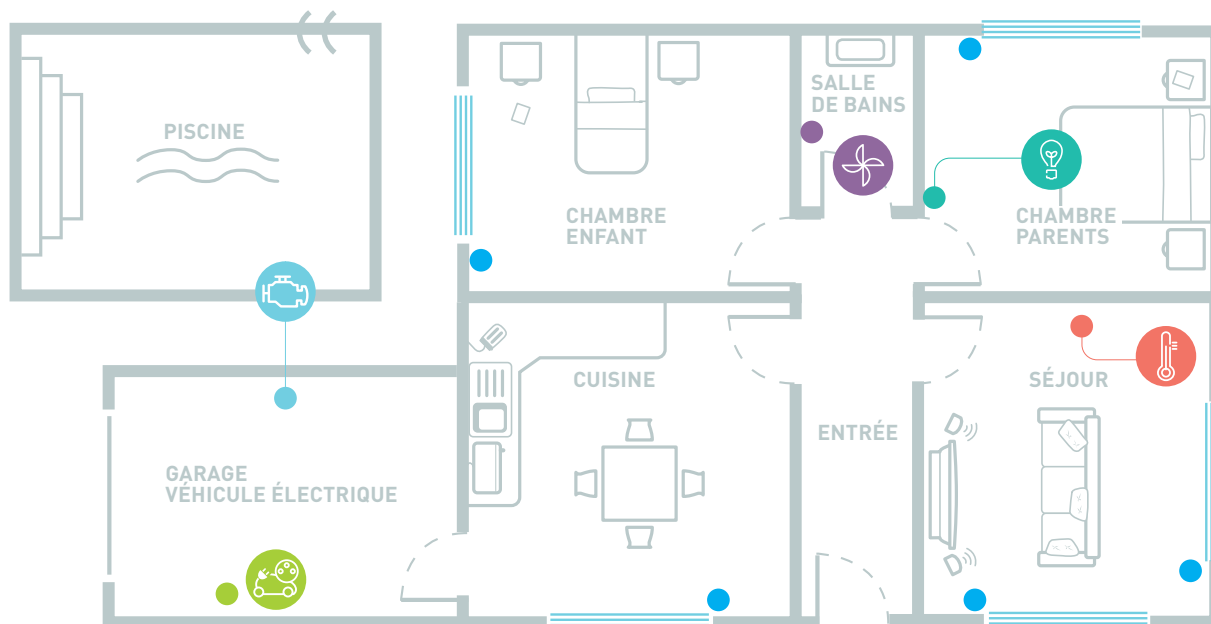
- Allumage prise véhicule électrique
- Température logement : mode éco

6 h

- Extinction moteur pompe piscine



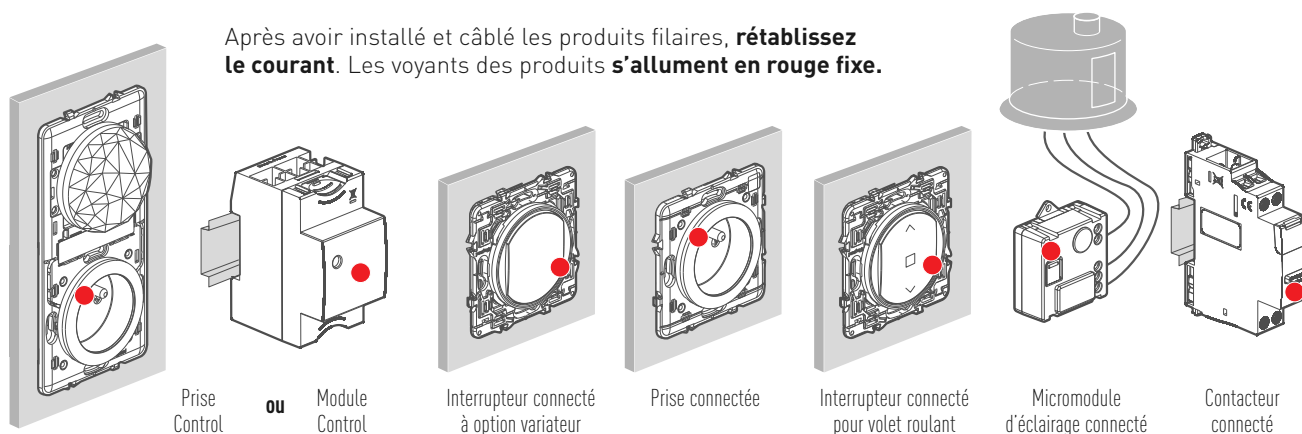
Planification d'actions quotidiennes dans l'App Home + Control



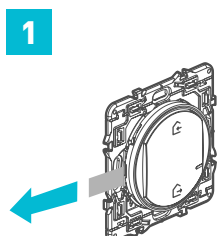
DÉMARRAGE DE LA CONFIGURATION ET ASSOCIATION

CRÉATION DU RÉSEAU

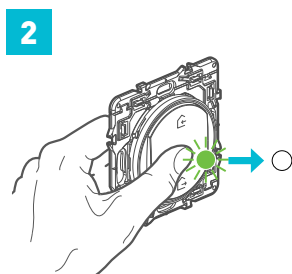
Après avoir installé et câblé les produits filaires, **rétablissez le courant**. Les voyants des produits **s'allument en rouge fixe**.



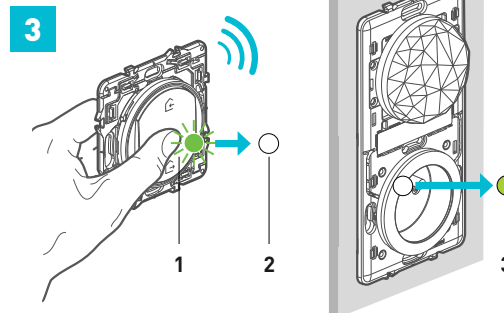
VOUS AVEZ INSTALLÉ UNE PRISE CONTROL



Retirez la languette de protection de la pile pour alimenter la **commande générale sans fils Départ/Arrivée**.



Appuyez brièvement au centre de la commande générale afin de l'activer. Son voyant **clignote en vert puis s'éteint**. Le voyant de la **prise Control** s'éteint également.

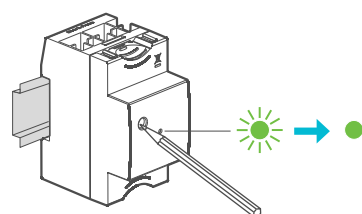


1-Approchez la commande générale de la Prise Control et **appuyez au centre** de la commande jusqu'à ce que son voyant s'allume brièvement en vert.

2-Relâchez l'appui. Le voyant s'éteint.

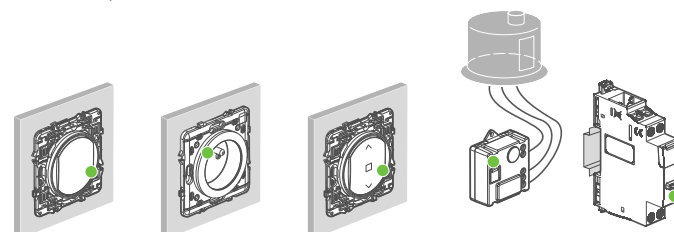
3-Le voyant de la Prise Control passe en **vert fixe**.

VOUS AVEZ INSTALLÉ UN MODULE CONTROL



Appuyez sur le bouton de configuration du Module Control jusqu'à ce qu'il clignote, puis relâchez l'appui. Le voyant du Module Control passe en **vert fixe**.

Les voyants des autres produits filaires passent, les uns après les autres, en **vert fixe**.

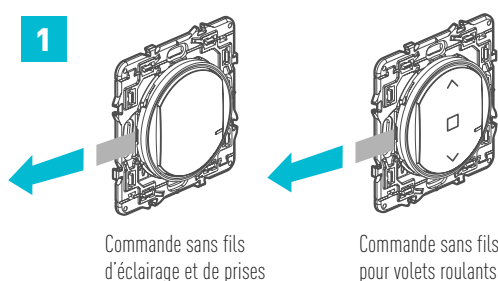


Le réseau est créé.

ASSOCIATION DES COMMANDES SANS FILS

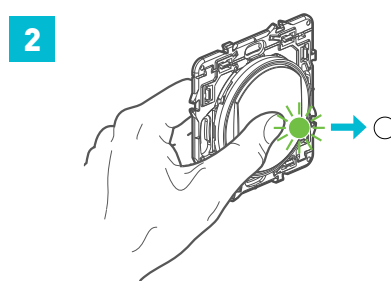
Après avoir créé le réseau, vous pouvez associer les commandes sans fils pour contrôler les interrupteurs et prises de courant connectés.

Associations possibles entre les commandes sans fils et les produits filaires : voir page 4

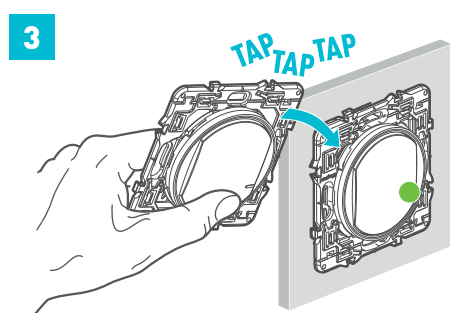


Retirez la languette de protection de la commande sans fils que vous souhaitez associer, puis passez aux étapes 2, 3 et 4.

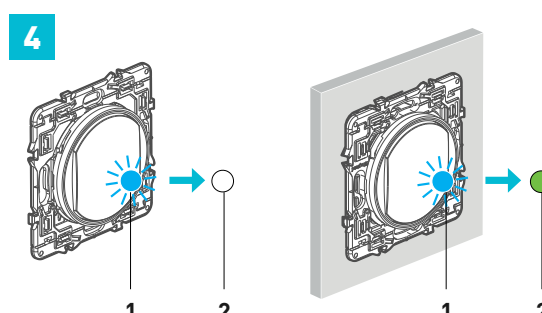
Recommencez les mêmes opérations avec chacune des commandes, l'une après l'autre.



Appuyez brièvement sur la commande sans fils que vous souhaitez associer pour l'activer. Son voyant **clignote en vert puis s'éteint**.



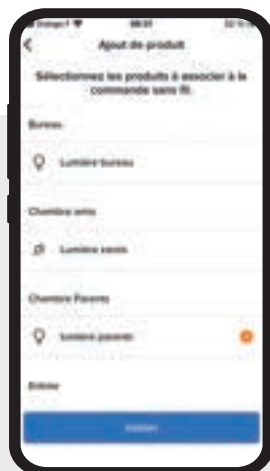
Maintenez votre doigt appuyé sur le haut ou le bas de la commande sans fils, puis **tapotez 3 fois** sur le produit que vous souhaitez commander.



1-Les voyants des 2 produits **clignotent rapidement** en bleu puis s'allument **brièvement** en bleu fixe.

2-Le voyant de la commande sans fils **s'éteint**, celui du produit filaire **redevient vert**.

L'association est réussie.
Renouvelez les mêmes opérations avec chacune des autres commandes sans fils, l'une après l'autre.



Si les commandes sans fils n'ont pas été associées en les tapotant sur des produits filaires, vous pouvez les associer depuis l'App Home + Control.

Allez dans Paramètres / Gérer ma maison / Produits non placés, puis sélectionnez la commande sans fils que vous souhaitez associer.

IMPORTANT : l'association des commandes sans fils et sans pile se fait à la fois dans l'App Home + Control et en tapotant les commandes sur les produits filaires choisis.



Une fois l'installation terminée, laissez le guide d'utilisation du pack de démarrage à votre client : il contient notamment le code unique à flasher pour utiliser l'App Maison d'Apple HomeKit.

Laissez également les notices des produits installés.

LES APPS : BON À SAVOIR

TÉLÉCHARGEMENT D'UNE APP : EXEMPLE AVEC L'APP HOME + CONTROL

- Préalable : avoir une box internet ou un routeur Wi-Fi fonctionnel.
- Une fois l'application téléchargée, suivre pas à pas les écrans pour créer un compte et configurer l'installation de votre client.

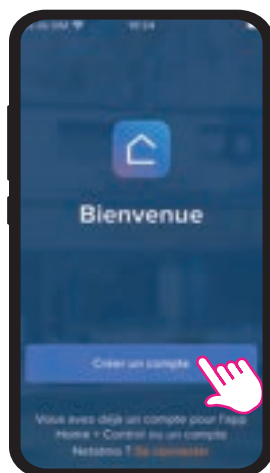


APP
HOME + CONTROL

TÉLÉCHARGEMENT GRATUIT SUR



App Store est une marque de service d'Apple Inc. déposée aux Etats-Unis et dans d'autres pays.
Google, Google Play, Android, sont des marques déposées de Google LLC.



1-Cliquez sur **Créer un compte**.



2-Cliquez sur **Suivant** et laissez-vous guider.

IMPORTANT

VOUS ÊTES SEUL SUR LE CHANTIER : UTILISEZ UN SMARTPHONE ANDROÏD.

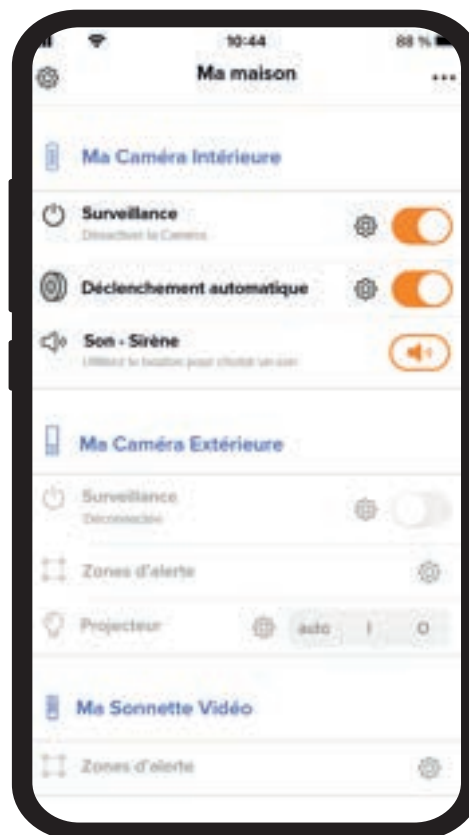
Vous possédez uniquement un iPhone ou un iPad ?
Évitez alors de configurer l'installation dans l'App Home + Control car votre client ne pourra plus flasher le code HomeKit sur iPhone.

VOUS ÊTES EN PRÉSENCE DE VOTRE CLIENT, ET CELUI-CI POSSÈDE UN IPHONE

Téléchargez l'App Home + Control et configurez l'installation avec son iPhone. Ainsi, vous flasherez directement le code à usage unique d'Apple HomeKit sur son iPhone (voir page suivante).

PERSONNALISATION D'UNE INSTALLATION : EXEMPLE AVEC L'APP HOME + SECURITY

- L'App Home + Security permet de paramétrer tous les produits de sécurité Netatmo.
- Il est possible de personnaliser par exemple son système d'Alarme Vidéo Intelligent avec les visages connus, la zone d'alerte de la caméra ou le déclenchement automatique de la sirène.



LES PLANNINGS DE TEMPÉRATURE DANS L'APP HOME + CONTROL

- Un planning de température est une suite de **plages horaires** comportant chacune un **jeu de températures** (voir exemples ci-dessous).
- Il est possible d'avoir un planning différent **par jour** et **par pièce**.

Affichage des plannings dans l'App Home + Control : les zones de couleurs correspondent au jeu de température sélectionné pour chaque plage horaire.



Jeux créés par défaut, personnalisables



Confort

Jeu de températures souhaité quand les **pièces sont occupées**.
Exemple : de 7h à 8h et de 18h à 22h tous les jours de la semaine, de 9h à 23h le week-end.



Confort+

Jeu de températures souhaité pour **une pièce en particulier**.
Exemple : de 6h à 7h dans la salle de bains tous les jours de la semaine sauf le week-end.



Nuit

Jeu de températures souhaité pendant les **heures de sommeil**.
Exemple : de 22h à 6h tous les jours de la semaine, de 23h à 9h le week-end.



Éco

Jeu de températures souhaité pendant les **heures de travail**.
Exemple : de 8h à 18h tous les jours de la semaine, sauf le week-end.

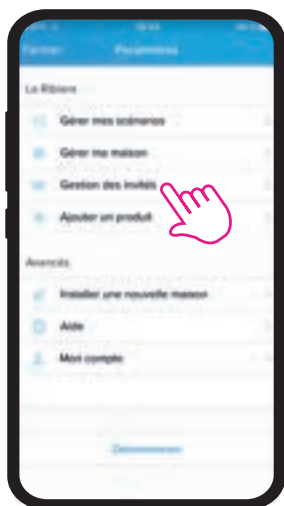


Perso

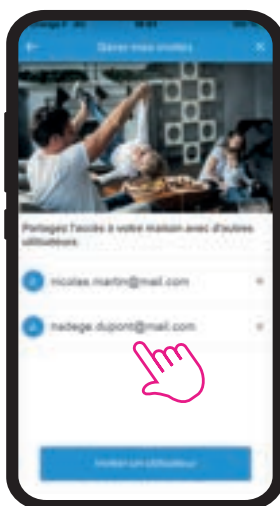
Il est possible de **créer d'autres jeux de températures** personnalisés.

LES APPS : BON À SAVOIR (suite)

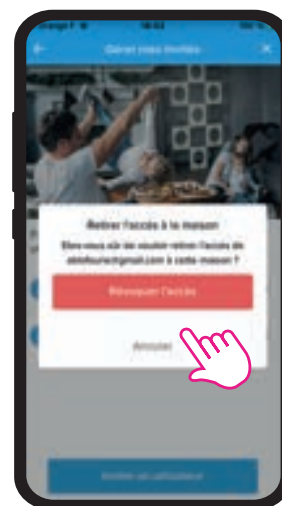
METTRE L'INSTALLATION À DISPOSITION DE VOTRE CLIENT ET SUPPRIMER VOTRE ACCÈS



1-Cliquez sur **Gestion des invités** et laissez-vous guider pas à pas.



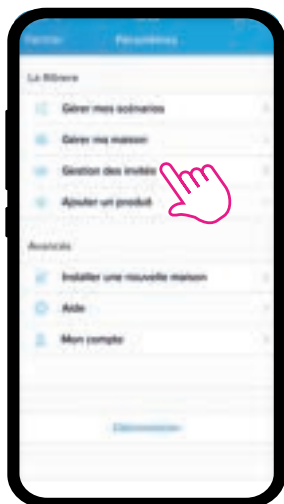
2-Sélectionnez **votre propre accès**.



3-Supprimez-le de la liste.

› La configuration de l'installation reste disponible et sera proposée dans l'App Home + Control de votre client quand il la téléchargera.

PARTAGER L'APP HOME + CONTROL ENTRE PLUSIEURS UTILISATEURS

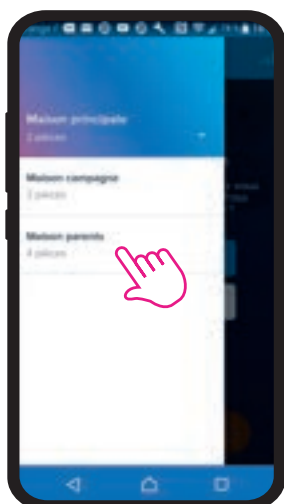


1-Cliquez sur **Gestion des invités**.



2-Cliquez sur **Inviter un utilisateur** et laissez-vous guider pas à pas.

CONTRÔLER LE LOGEMENT PRINCIPAL ET LA RÉSIDENCE SECONDAIRE DEPUIS L'APP HOME + CONTROL






Allez dans la liste des maisons⁽¹⁾ et cliquez sur la maison que vous souhaitez contrôler

(1) **Android** : paramètres, en haut de l'écran
iPhone : au milieu, en haut de l'écran d'accueil

INTEROPÉRABILITÉ

ASSISTANTS VOCAUX

Pour enrichir les usages de vos objets connectés au sein de votre maison, un nombre toujours croissant de nos produits sont compatibles avec les principaux assistants vocaux du marché.

			
Céliane with Netatmo	✓	✓	✓
Drivia with Netatmo : télérupteur / contacteur / Module Control	✓	✓	✓
Caméras Intelligentes Extérieure et Intérieure Netatmo	✓	✓	✓
Détecteur de Fumée Intelligent Netatmo		✓	
Thermostat Intelligent Netatmo	✓	✓	✓
TêtesThermostatiques Intelligentes Netatmo	✓	✓	✓
Thermostats Smarter with Netatmo	✓	✓	✓
iDiamant with Netatmo		✓	
Sonnette Vidéo Intelligente Netatmo	✓	✓	✓
Station Météo Intelligente Netatmo		✓	✓

iOS : la solution with Netatmo requiert un iPhone, iPad ou un iPod touch
 Pour contrôler cet accessoire compatible HomeKit, la dernière version d'iOS ou d'iPadOS est recommandée.

Le contrôle de cet accessoire HomeKit automatiquement et hors de la maison nécessite un HomePod, Apple TV ou iPad configuré comme concentrateur. Il est recommandé de mettre à jour vers la dernière version du logiciel et du système d'exploitation.

iPhone, iPod, iPad sont des marques d'Apple Inc. déposées aux Etats-Unis et dans d'autres pays. App Store est une marque de service d'Apple Inc. déposée aux Etats-Unis et dans d'autres pays. HomeKit et iPadOS sont des marques d'Apple Inc. iOS est une marque de Cisco déposée aux Etats-Unis et dans d'autres pays et est utilisée sous licence.

ANDROID : Android 5.0 minimum requis avec accès Google Play.
 WEBAPP : PC & Mac

Google, Android, et Google Play sont des marques de Google LLC
 Amazon, Alexa et leurs logos associés sont des marques d'Amazon.com, Inc. ou ses filiales.

UN SYSTÈME OUVERT

Les solutions "with Netatmo" sont des systèmes ouverts sur tous les acteurs de la maison connectée.



App de Leroy-Merlin



App de Rexel



LE HUB NUMÉRIQUE

App de La Poste





EN SAVOIR PLUS SUR LEGRAND.FR

Retrouvez sur **legrand.fr** toutes les informations pour installer les solutions "with Netatmo" :

- les tutos pro
- les caractéristiques techniques
- les notices et guides d'utilisation
- les questions fréquentes (FAQ)



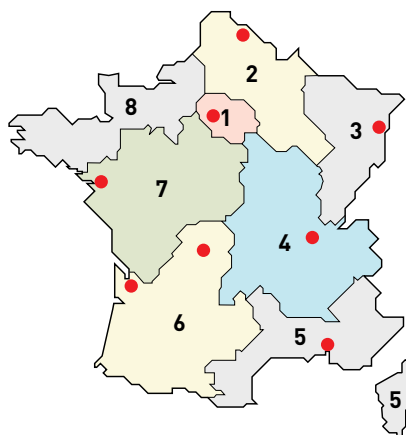
POUR VOS DEVIS

Retrouvez les solutions "with Netatmo" dans **illiPro** pour réaliser facilement vos devis.

Le logiciel illiPro est à télécharger gratuitement sur legrand.fr > Pro > Outils > Applis, logiciels et configurateurs



DIRECTIONS RÉGIONALES



● Centres Innoval

1 - DIRECTION RÉGIONALE ÎLE DE FRANCE

BP 37, 82 rue Robespierre - 93170 Bagnolet

Départements : 75 - 77 - 78 - 91 - 92 - 93
94 - 95

☎ : 01 49 72 52 00

@ : fr-dr-paris@legrand.fr

2 - DIRECTION RÉGIONALE NORD

12A avenue de l'Horizon
59650 Villeneuve d'Ascq

Départements : 02 - 08 - 10 - 51 - 52 - 59 - 60
62 - 80

☎ : 0 805 129 129

@ : fr-dr-lille@legrand.fr

3 - DIRECTION RÉGIONALE EST

**Nouvelle
adresse**

290 avenue de Colmar
67000 Strasbourg

Départements : 25 - 39 - 54 - 55 - 57 - 67 - 68
70 - 88 - 90

☎ : 03 88 77 32 32

@ : fr-dr-strasbourg@legrand.fr

4 - DIRECTION RÉGIONALE RHÔNE-ALPES BOURGOGNE AUVERGNE

8 rue de Lombardie - 69800 Saint-Priest

Départements : 01 - 03 - 07 - 15 - 21 - 26 - 38
42 - 43 - 58 - 63 - 69 - 71 - 73 - 74 - 89

☎ : 0 800 715 715

@ : fr-dr-lyon@legrand.fr

5 - DIRECTION RÉGIONALE MÉDITERRANÉE

Le Campus Arteparc - Bâtiment C
595 Rue Pierre Berthier
13591 Aix en Provence Cedex 3

Départements : 2A - 2B - 04 - 05 - 06 - 11
13 - 30 - 34 - 48 - 66 - 83 - 84 - Monaco

☎ : 0 800 730 800

@ : fr-dr-aix-en-provence@legrand.fr

6 - DIRECTION RÉGIONALE SUD-OUEST

73 rue de la Morandière
33185 Le Haillan

Départements : 09 - 12 - 19 - 23 - 24 - 31 - 32
33 - 40 - 46 - 47 - 64 - 65 - 81 - 82 - 87

☎ : 0 805 121 121

@ : fr-dr-bordeaux@legrand.fr

7 - DIRECTION RÉGIONALE ATLANTIQUE VAL DE LOIRE

Technoparc de l'Aubinière
14 impasse des Jades - Bat L - CS 53863
44338 Nantes Cedex 3

Départements : 16 - 17 - 18 - 28 - 36 - 37 - 41
44 - 45 - 49 - 53 - 72 - 79 - 85 - 86

☎ : 0 805 120 805

@ : fr-dr-nantes@legrand.fr

8 - DIRECTION RÉGIONALE BRETAGNE NORMANDIE

1 rue du Petit Pré - ZAC des Trois Marches
35132 Vezin-le-Coquet

Départements : 14 - 22 - 27 - 29 - 35 - 50 - 56
61 - 76

☎ : 0 800 730 974

@ : fr-dr-rennes@legrand.fr

FORMATION CLIENTS

Innoval - 87045 Limoges Cedex - France

☎ : 05 55 06 88 30

Relations Enseignement Technique

☎ : 05 55 06 77 58

SERVICE EXPORT

87045 Limoges Cedex - France

☎ : 05 55 06 87 87

Fax : 05 55 06 74 55

@ : direction-export.limoges@legrand.fr

service Relations Pro

0810 48 48 48 Service 0,05 € / min
+ prix appel

du lundi au vendredi 8h à 18h
128 av. de Lattre de Tassigny
87045 Limoges Cedex - France
E-mail : accessible sur legrand.fr

SUIVEZ-NOUS SUR

@ legrand.fr

f facebook.com/LegrandFrance

in linkedin.com/legrandfrance/

ig instagram.com/legrand_france/

yt youtube.com/legrandfrance/

p pinterest.fr/legrandfrance/

MM221003 - Octobre 2021



LEGRAND SNC

SNC au capital de 6 938 885 €

RCS Limoges 389 290 586

N° SIRET 389 290 586 000 12

TVA FR 15 389 290 586

Siège social

128, av. du Maréchal-de-Lattre-de-Tassigny

87045 Limoges Cedex - France

☎ : 05 55 06 87 87

Fax : 05 55 06 88 88